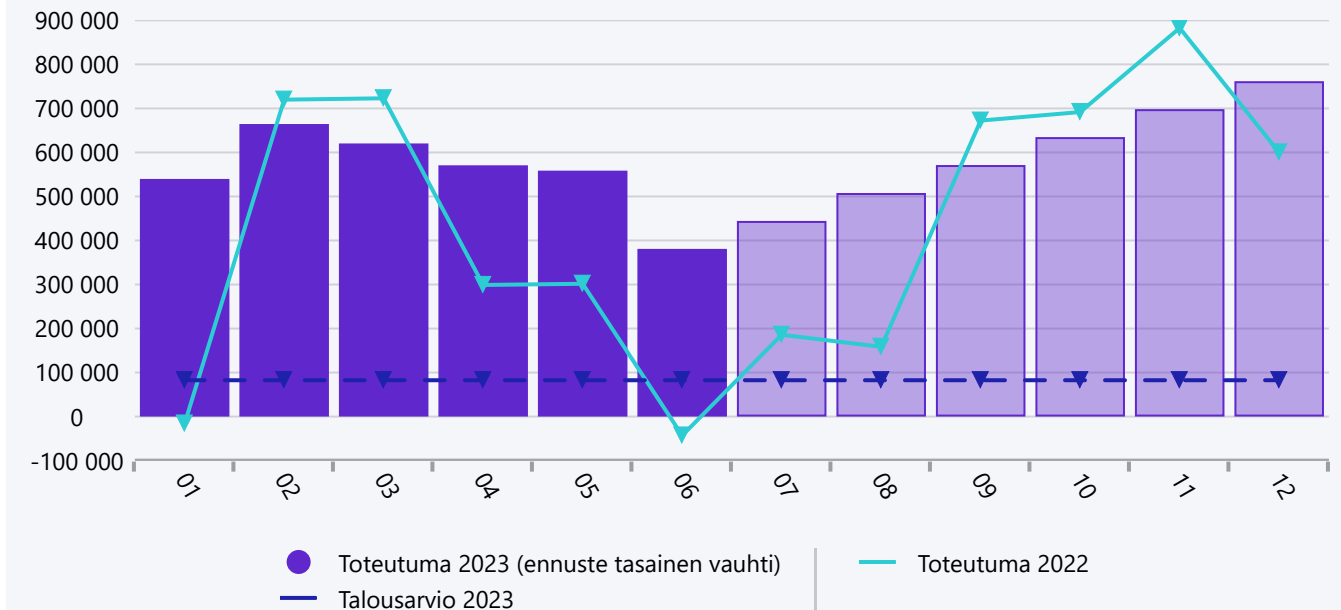


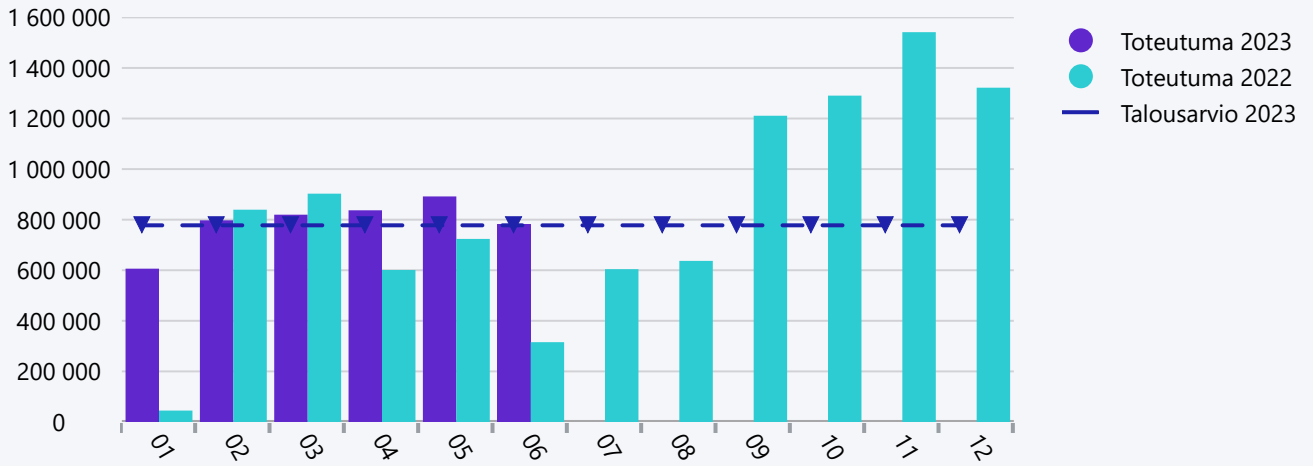
Tilikauden tulos



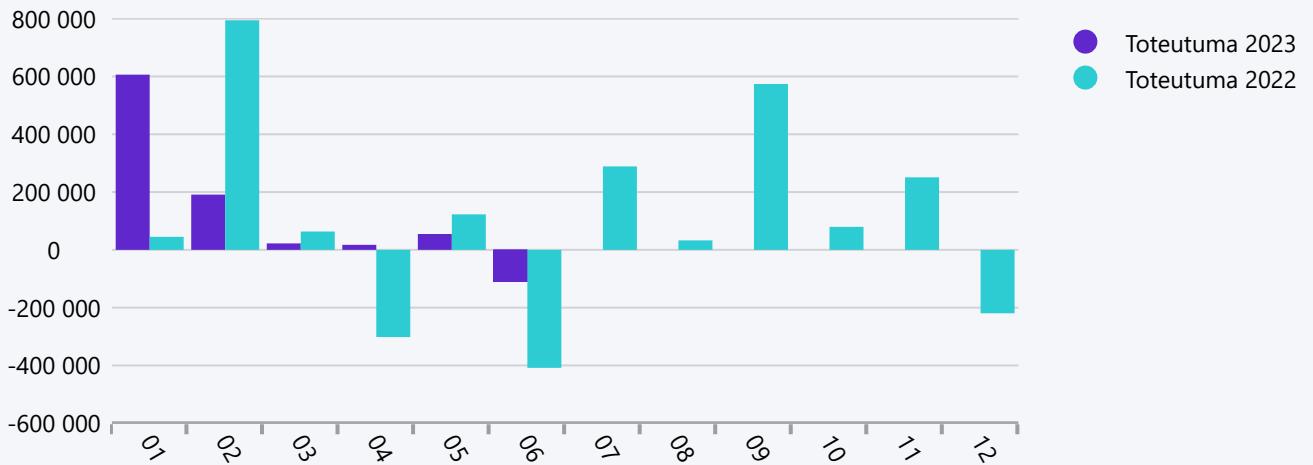
Kesäkuu 2023

| | Toteuma 06-2023 | Toteuma 06-2022 | Muutos | Talousarvio 2023 | Toteuma-% | Tilinpäätös 2022 | Tilikauden ennuste (Tasainen vauhti) |
|--------------------------------|--------------------|--------------------|------------------|---------------------|----------------|---------------------|---|
| Myyntituotot | 240 837 | 733 538 | -492 702 | 441 450 | 54,6 % | 1 197 726 | 481 673 |
| Maksutuotot | 64 296 | 80 858 | -16 562 | 177 950 | 36,1 % | 166 787 | 128 592 |
| Tuet ja avustukset | 209 106 | 149 078 | 60 028 | 221 976 | 94,2 % | 472 029 | 418 211 |
| Muut toimintatuotot | 831 397 | 552 881 | 278 515 | 1 405 825 | 59,1 % | 1 185 733 | 1 662 793 |
| TOIMINTATUOTOT | 1 345 635 | 1 516 355 | -170 721 | 2 247 201 | 59,9 % | 3 022 275 | 2 691 270 |
| Henkilöstökulut | -1 805 631 | -2 250 663 | 445 032 | -3 553 238 | 50,8 % | -4 418 368 | -3 611 262 |
| Palvelujen ostot | -1 435 929 | -7 311 757 | 5 875 828 | -3 122 567 | 46,0 % | -15 053 722 | -2 871 857 |
| Aineet, tarvikkeet ja tavarat | -597 410 | -539 267 | -58 142 | -1 035 260 | 57,7 % | -1 168 438 | -1 194 820 |
| Avustukset | -203 810 | -187 223 | -16 588 | -373 300 | 54,6 % | -277 355 | -407 621 |
| Muut toimintakulut | -135 097 | -104 228 | -30 868 | -228 170 | 59,2 % | -231 772 | -270 193 |
| TOIMINTAKULUT | -4 177 876 | -10 393 138 | 6 215 262 | -8 312 535 | 50,3 % | -21 149 655 | -8 355 753 |
| TOIMINTAKATE YHTEENSÄ | -2 832 242 | -8 876 783 | 6 044 541 | -6 065 334 | 46,7 % | -18 127 380 | -5 664 483 |
| Verotulot | 2 908 044 | 5 031 551 | -2 123 506 | 5 550 000 | 52,4 % | 11 006 580 | 5 816 088 |
| Valtionosuudet | 702 486 | 4 163 472 | -3 460 986 | 1 238 000 | 56,7 % | 8 379 443 | 1 404 972 |
| Rahoitustuotot ja -kulut | 2 824 | -2 693 | 5 518 | 54 970 | 5,1 % | 63 245 | 5 649 |
| VUOSIKATE | 781 113 | 315 546 | 465 567 | 777 636 | 100,4 % | 1 321 887 | 1 562 226 |
| Poistot ja arvonalentumiset | -400 200 | -358 578 | -41 622 | -695 068 | 57,6 % | -721 880 | -800 400 |
| Satunnaiset tuotot ja kulut | 0 | 0 | 0 | 0 | 0,0 % | 96 | 0 |
| TILIKAUDEN TULOS | 380 913 | -43 032 | 423 945 | 82 568 | 461,3 % | 600 103 | 761 826 |
| Varausten ja rahastojen muutos | 0 | 0 | 0 | 0 | 0,0 % | 25 000 | 0 |
| YLIJÄÄMÄ / ALIJÄÄMÄ | 380 913 | -43 032 | 423 945 | 82 568 | 461,3 % | 625 103 | 761 826 |

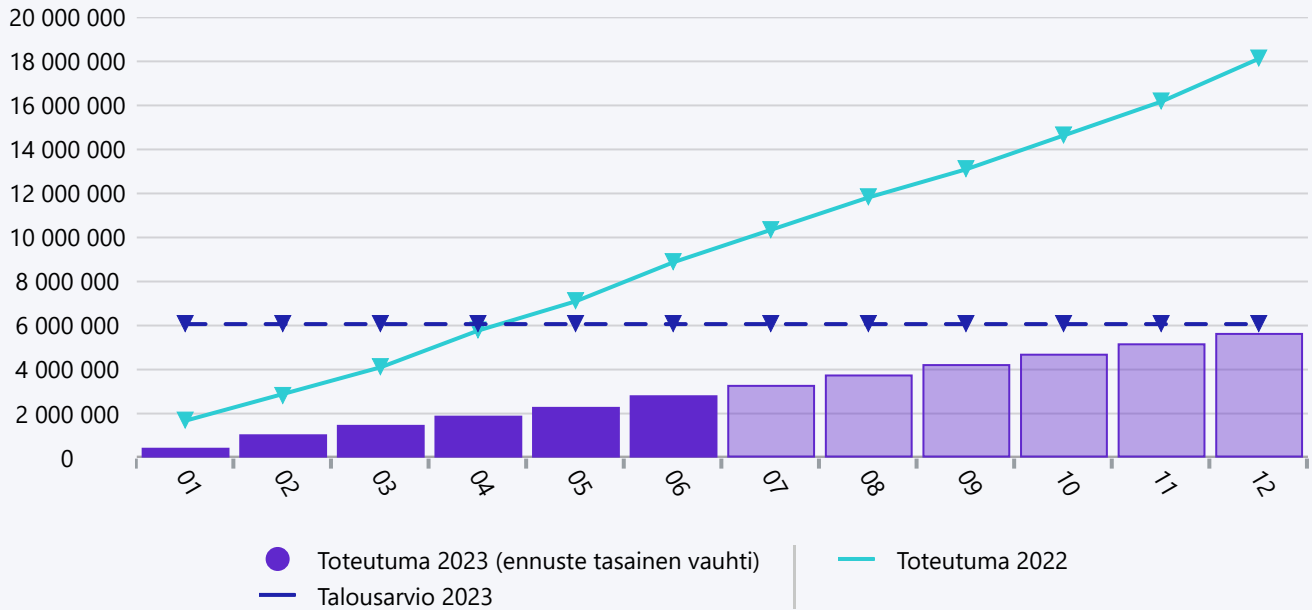
VUOSIKATE KUMULATIIVINEN 06-2023



VUOSIKATE KUUKAUSI 06-2023



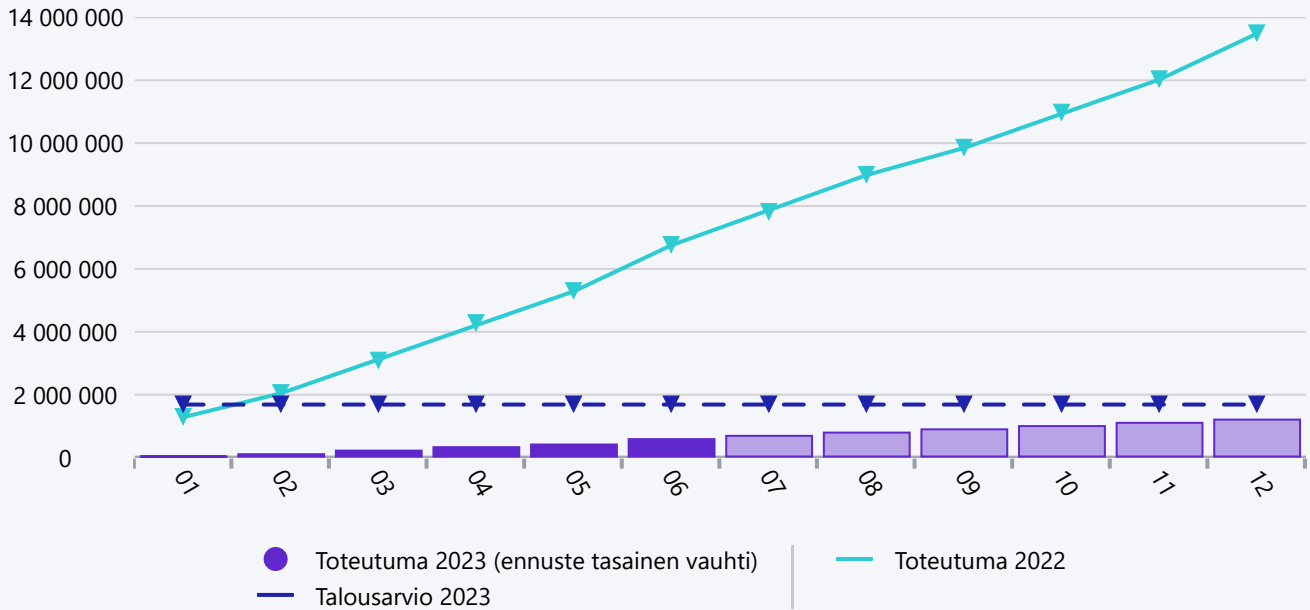
Toimintakate (neg. arvo) PUUMALAN KUNTA



Kesäkuu 2023 PUUMALAN KUNTA

| | Toteuma 06-2023 | Toteuma 06-2022 | Muutos, euroa | Talousarvio 2023 | Toteuma-% | Tilinpäätös 2022 | Tilikauden ennuste (Tasainen vauhti) |
|-------------------------------|--------------------|--------------------|------------------|---------------------|---------------|---------------------|---|
| Myyntituotot | 240 837 | 733 538 | -492 702 | 441 450 | 54,6 % | 1 197 726 | 481 673 |
| Maksutuotot | 64 296 | 80 858 | -16 562 | 177 950 | 36,1 % | 166 787 | 128 592 |
| Tuet ja avustukset | 209 106 | 149 078 | 60 028 | 221 976 | 94,2 % | 472 029 | 418 211 |
| Muut toimintatuotot | 831 397 | 552 881 | 278 515 | 1 405 825 | 59,1 % | 1 185 733 | 1 662 793 |
| TOIMINTATUOTOT | 1 345 635 | 1 516 355 | -170 721 | 2 247 201 | 59,9 % | 3 022 275 | 2 691 270 |
| Henkilöstökulut | -1 805 631 | -2 250 663 | 445 032 | -3 553 238 | 50,8 % | -4 418 368 | -3 611 262 |
| Palvelujen ostot | -1 435 929 | -7 311 757 | 5 875 828 | -3 122 567 | 46,0 % | -15 053 722 | -2 871 857 |
| Aineet, tarvikkeet ja tavarat | -597 410 | -539 267 | -58 142 | -1 035 260 | 57,7 % | -1 168 438 | -1 194 820 |
| Avustukset | -203 810 | -187 223 | -16 588 | -373 300 | 54,6 % | -277 355 | -407 621 |
| Muut toimintakulut | -135 097 | -104 228 | -30 868 | -228 170 | 59,2 % | -231 772 | -270 193 |
| TOIMINTAKULUT | -4 177 876 | -10 393 138 | 6 215 262 | -8 312 535 | 50,3 % | -21 149 655 | -8 355 753 |
| TOIMINTAKATE YHTEENSÄ | -2 832 242 | -8 876 783 | 6 044 541 | -6 065 334 | 46,7 % | -18 127 380 | -5 664 483 |

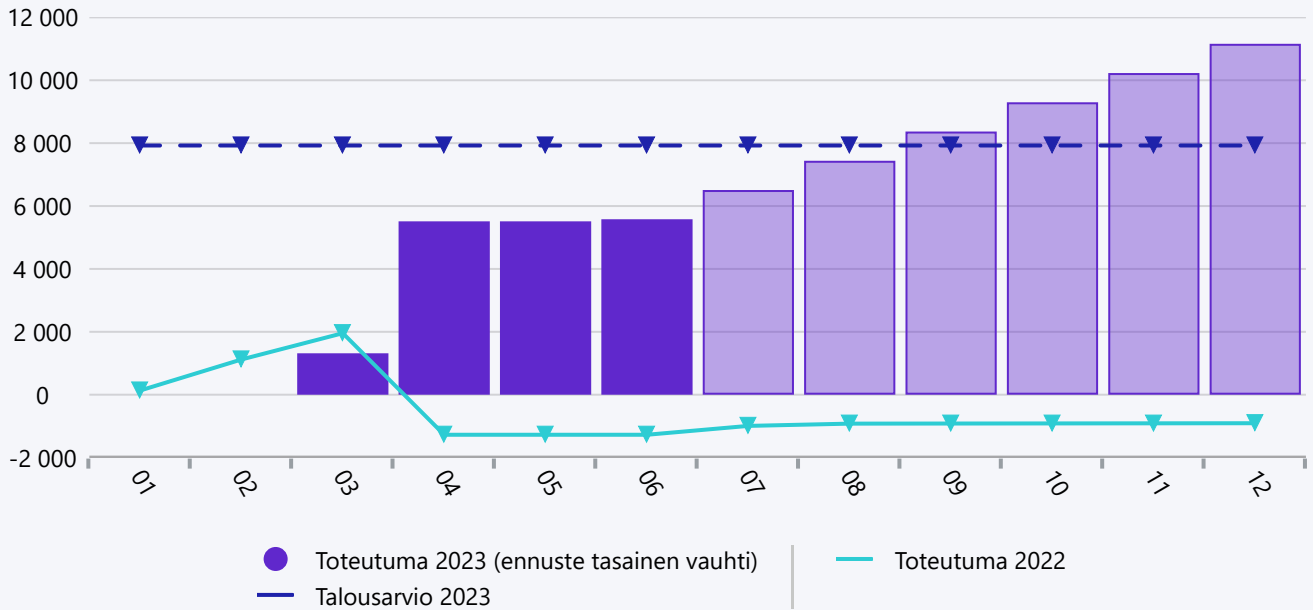
Toimintakate (neg. arvo) HALLINTOPALVELUJEN TOIMIALA



Kesäkuu 2023 HALLINTOPALVELUJEN TOIMIALA

| | Toteuma 06-2023 | Toteuma 06-2022 | Muutos, euroa | Talousarvio 2023 | Toteuma-% | Tilinpäätös 2022 | Tilikauden ennuste (Tasainen vauhti) |
|-------------------------------|--------------------|--------------------|------------------|---------------------|---------------|---------------------|---|
| Myyntituotot | 27 095 | 32 693 | -5 598 | 95 950 | 28,2 % | 107 817 | 54 191 |
| Maksutuotot | 39 | 16 874 | -16 836 | 5 000 | 0,8 % | 19 293 | 77 |
| Tuet ja avustukset | 37 873 | 32 375 | 5 498 | 148 366 | 25,5 % | 348 799 | 75 745 |
| Muut toimintatuotot | 85 166 | 90 884 | -5 718 | 200 | 42 583,2 % | 273 789 | 170 333 |
| TOIMINTATUOTOT | 150 173 | 172 827 | -22 654 | 249 516 | 60,2 % | 749 697 | 300 346 |
| Henkilöstökulut | -332 627 | -477 824 | 145 198 | -700 922 | 47,5 % | -969 048 | -665 253 |
| Palvelujen ostot | -324 279 | -6 361 234 | 6 036 955 | -956 437 | 33,9 % | -13 063 865 | -648 558 |
| Aineet, tarvikkeet ja tavarat | -20 169 | -25 548 | 5 378 | -53 050 | 38,0 % | -57 478 | -40 339 |
| Avustukset | -67 276 | -51 795 | -15 482 | -174 000 | 38,7 % | -114 199 | -134 553 |
| Muut toimintakulut | -26 056 | -11 961 | -14 095 | -51 400 | 50,7 % | -32 033 | -52 112 |
| TOIMINTAKULUT | -770 408 | -6 928 362 | 6 157 954 | -1 935 809 | 39,8 % | -14 236 624 | -1 540 815 |
| TOIMINTAKATE YHTEENSÄ | -620 235 | -6 755 535 | 6 135 301 | -1 686 293 | 36,8 % | -13 486 926 | -1 240 469 |

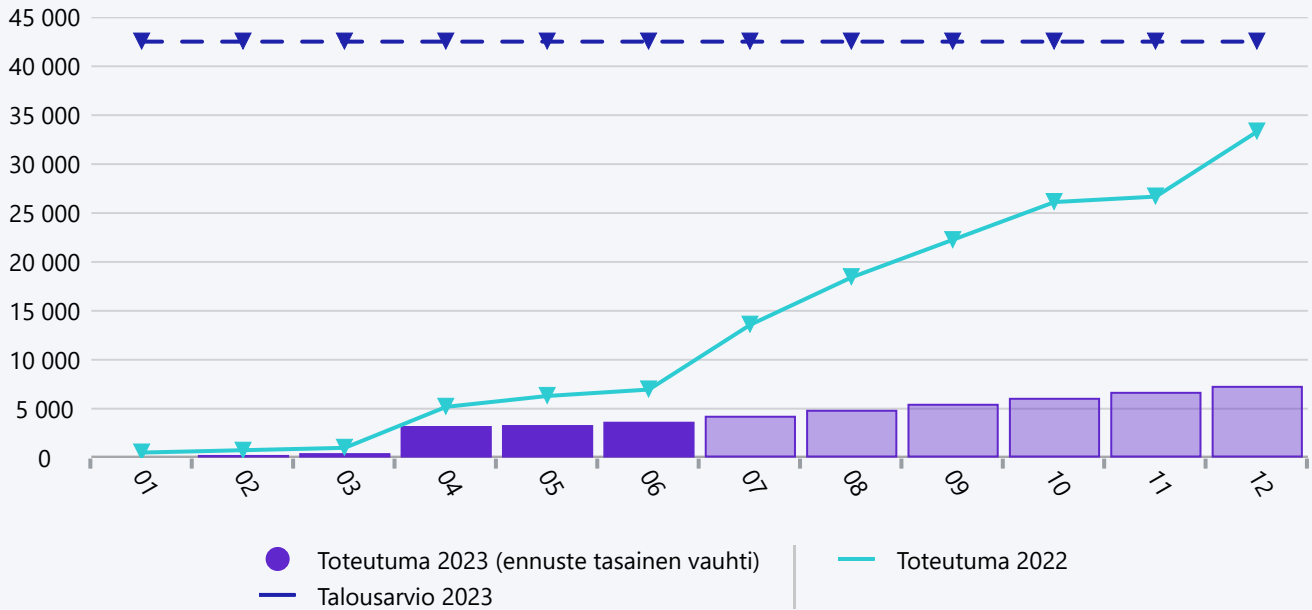
Toimintakate (neg. arvo) KESKUSVAALILAUTAKUNTA



Kesäkuu 2023 KESKUSVAALILAUTAKUNTA

| | Toteuma 06-2023 | Toteuma 06-2022 | Muutos, euroa | Talousarvio 2023 | Toteuma-% | Tilinpäätös 2022 | Tilikauden ennuste (Tasainen vauhti) |
|-------------------------------|--------------------|--------------------|------------------|---------------------|---------------|---------------------|---|
| Myyntituotot | 0 | 5 219 | -5 219 | 4 250 | 0,0 % | 5 219 | 0 |
| TOIMINTATUOTOT | 0 | 5 219 | -5 219 | 4 250 | 0,0 % | 5 219 | 0 |
| Henkilöstökulut | -4 305 | -3 667 | -638 | -10 405 | 41,4 % | -3 891 | -8 609 |
| Palvelujen ostot | -762 | -267 | -496 | -1 520 | 50,2 % | -327 | -1 525 |
| Aineet, tarvikkeet ja tavarat | -512 | -12 | -501 | -250 | 205,0 % | -94 | -1 025 |
| TOIMINTAKULUT | -5 580 | -3 946 | -1 634 | -12 175 | 45,8 % | -4 313 | -11 159 |
| TOIMINTAKATE YHTEENSÄ | -5 580 | 1 274 | -6 853 | -7 925 | 70,4 % | 906 | -11 159 |

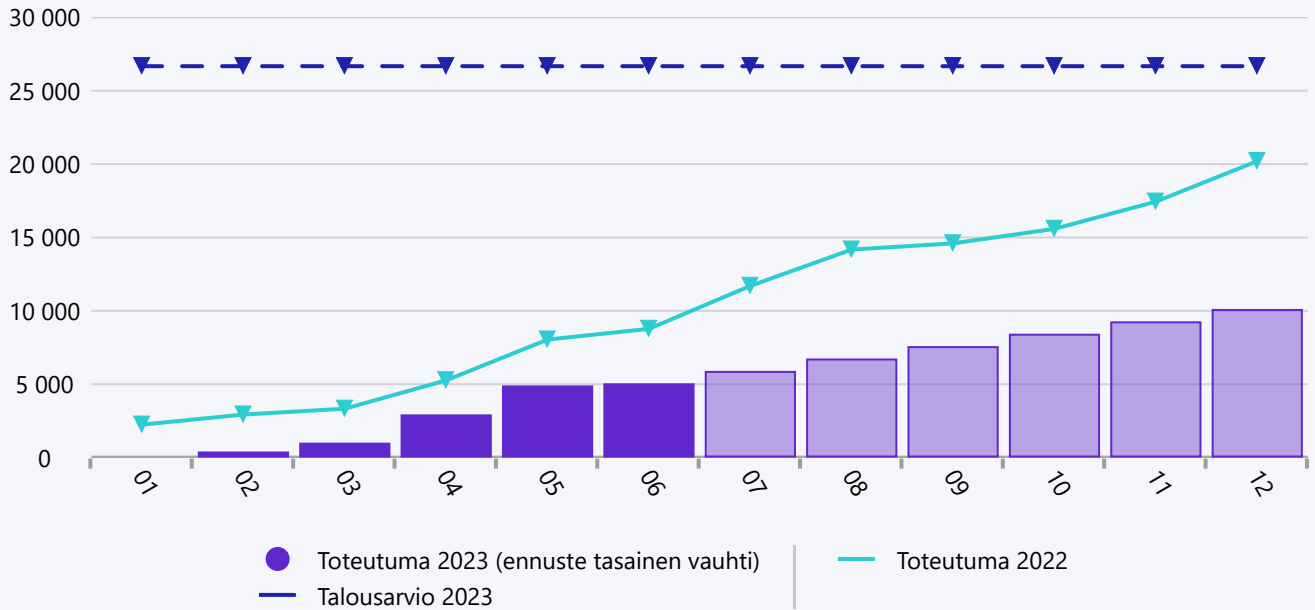
Toimintakate (neg. arvo) KUNNANVALTUUSTO



Kesäkuu 2023 KUNNANVALTUUSTO

| | Toteuma 06-2023 | Toteuma 06-2022 | Muutos, eurot | Taloussarvio 2023 | Toteuma-% | Tilinpäätös 2022 | Tilikauden ennuste (Tasainen vauhti) |
|-------------------------------|--------------------|--------------------|------------------|----------------------|----------------|---------------------|---|
| Myyntituotot | 0 | 5 | -5 | 0 | 0,0 % | 5 | 0 |
| Muut toimintatuotot | 109 | 36 | 73 | 100 | 108,9 % | 36 | 218 |
| TOIMINTATUOTOT | 109 | 41 | 68 | 100 | 108,9 % | 41 | 218 |
| Henkilöstökulut | -2 556 | -3 174 | 618 | -18 219 | 14,0 % | -15 908 | -5 113 |
| Palvelujen ostot | -1 114 | -3 525 | 2 411 | -19 400 | 5,7 % | -12 612 | -2 228 |
| Aineet, tarvikkeet ja tavarat | -106 | -300 | 194 | -5 000 | 2,1 % | -4 848 | -212 |
| TOIMINTAKULUT | -3 776 | -6 999 | 3 223 | -42 619 | 8,9 % | -33 368 | -7 553 |
| TOIMINTAKATE YHTEENSÄ | -3 668 | -6 958 | 3 290 | -42 519 | 8,6 % | -33 327 | -7 335 |

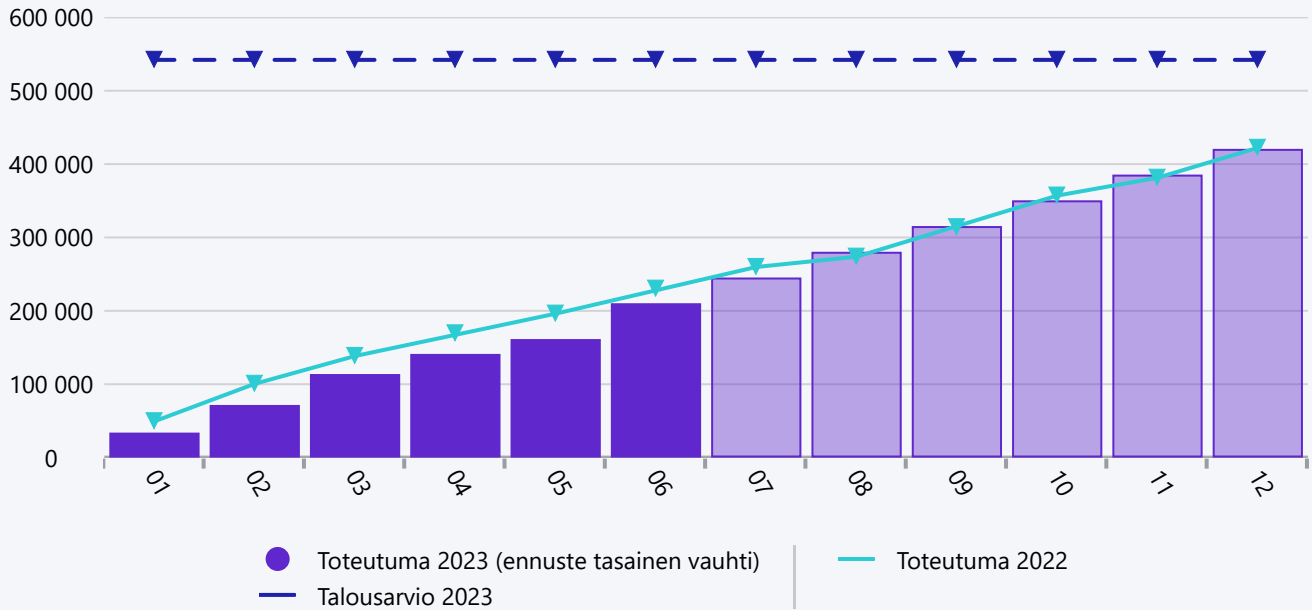
Toimintakate (neg. arvo) TARKASTUSLAUTAKUNTA



Kesäkuu 2023 TARKASTUSLAUTAKUNTA

| | Toteuma 06-2023 | Toteuma 06-2022 | Muutos, euroa | Taloussarvio 2023 | Toteuma-% | Tilinpäätös 2022 | Tilikauden ennuste (Tasainen vauhti) |
|-------------------------------|-----------------|-----------------|---------------|-------------------|---------------|------------------|--------------------------------------|
| Henkilöstökulut | -1 921 | -4 172 | 2 251 | -12 073 | 15,9 % | -10 892 | -3 841 |
| Palvelujen ostot | -3 087 | -4 591 | 1 504 | -13 950 | 22,1 % | -9 013 | -6 175 |
| Aineet, tarvikkeet ja tavarat | -57 | -12 | -45 | -650 | 8,8 % | -299 | -114 |
| TOIMINTAKULUT | -5 065 | -8 775 | 3 710 | -26 673 | 19,0 % | -20 205 | -10 130 |
| TOIMINTAKATE YHTEENSÄ | -5 065 | -8 775 | 3 710 | -26 673 | 19,0 % | -20 205 | -10 130 |

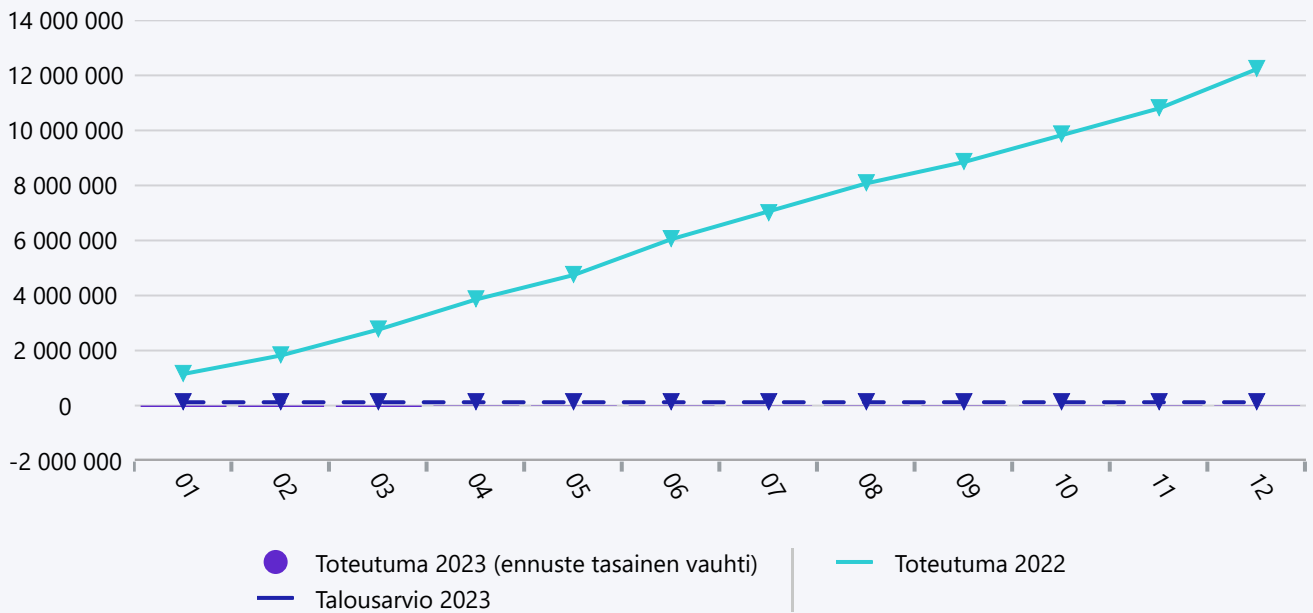
Toimintakate (neg. arvo) KUNNANHALLITUS



Kesäkuu 2023 KUNNANHALLITUS

| | Toteuma 06-2023 | Toteuma 06-2022 | Muutos, euroa | Talousarvio 2023 | Toteuma-% | Tilinpäätös 2022 | Tilikauden ennuste (Tasainen vauhti) |
|-------------------------------|--------------------|--------------------|------------------|---------------------|---------------|---------------------|---|
| Myyntituotot | 1 500 | 0 | 1 500 | 2 000 | 75,0 % | 0 | 3 000 |
| Tuet ja avustukset | 975 | 19 100 | -18 125 | 40 000 | 2,4 % | 35 190 | 1 951 |
| Muut toimintatuotot | 27 715 | 0 | 27 715 | 100 | 27 715,4 % | 23 002 | 55 431 |
| TOIMINTATUOTOT | 30 191 | 19 100 | 11 091 | 42 100 | 71,7 % | 58 192 | 60 381 |
| Henkilöstökulut | -72 890 | -88 764 | 15 874 | -192 235 | 37,9 % | -159 143 | -145 780 |
| Palvelujen ostot | -73 998 | -107 532 | 33 534 | -240 400 | 30,8 % | -199 928 | -147 995 |
| Aineet, tarvikkeet ja tavarat | -6 898 | -2 790 | -4 108 | -9 350 | 73,8 % | -7 934 | -13 796 |
| Avustukset | -61 347 | -50 121 | -11 227 | -116 000 | 52,9 % | -107 689 | -122 695 |
| Muut toimintakulut | -25 447 | -100 | -25 347 | -26 200 | 97,1 % | -5 687 | -50 894 |
| TOIMINTAKULUT | -240 580 | -249 306 | 8 726 | -584 185 | 41,2 % | -480 381 | -481 160 |
| TOIMINTAKATE YHTEENSÄ | -210 389 | -230 206 | 19 817 | -542 085 | 38,8 % | -422 189 | -420 778 |

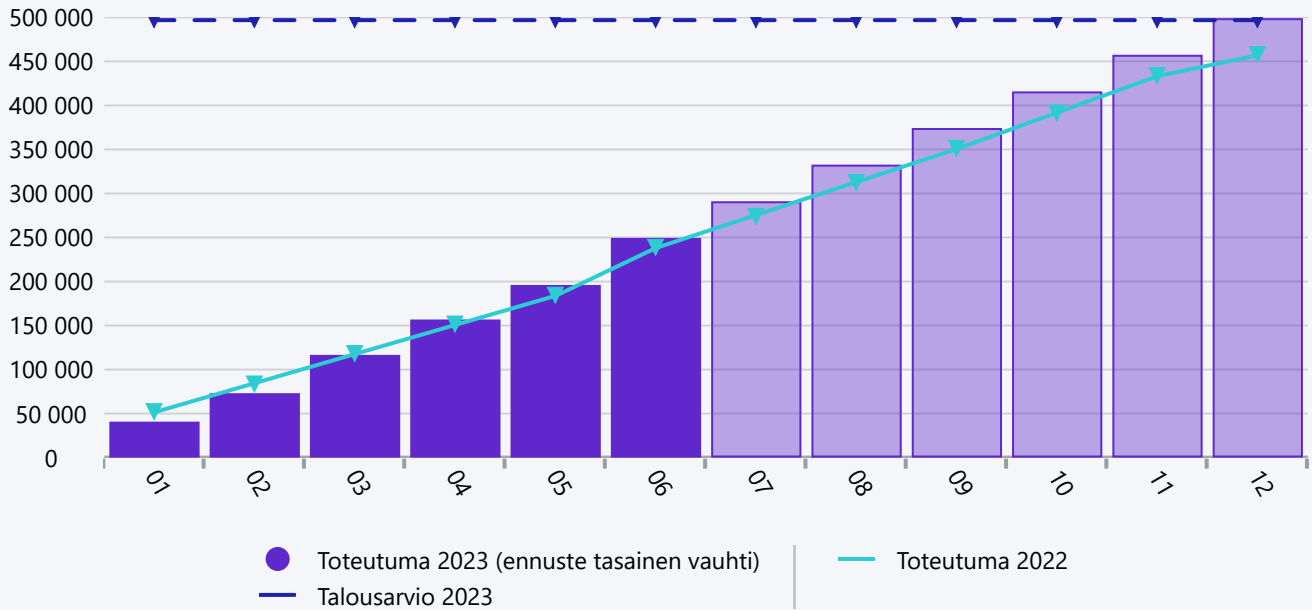
Toimintakate (neg. arvo) SOSIAALI- JA TERVEYSPALVELUT



Kesäkuu 2023 SOSIAALI- JA TERVEYSPALVELUT

| | Toteuma 06-2023 | Toteuma 06-2022 | Muutos, euroa | Talousarvio 2023 | Toteuma-% | Tilinpäätös 2022 | Tilikauden ennuste (Tasainen vauhti) |
|-------------------------------|--------------------|--------------------|------------------|---------------------|---------------|---------------------|---|
| Tuet ja avustukset | 0 | 812 | -812 | 0 | 0,0 % | 238 205 | 0 |
| Muut toimintatuotot | 43 729 | 90 848 | -47 119 | 0 | 0,0 % | 186 074 | 87 459 |
| TOIMINTATUOTOT | 43 729 | 91 660 | -47 931 | 0 | 0,0 % | 424 279 | 87 459 |
| Henkilöstökulut | -3 058 | -118 038 | 114 980 | -6 770 | 45,2 % | -237 187 | -6 117 |
| Palvelujen ostot | -35 336 | -6 010 895 | 5 975 559 | -90 400 | 39,1 % | -12 394 697 | -70 672 |
| Aineet, tarvikkeet ja tavarat | -270 | -270 | 0 | 0 | 0,0 % | -270 | -540 |
| Muut toimintakulut | 0 | -11 550 | 11 550 | -24 000 | 0,0 % | -25 649 | 0 |
| TOIMINTAKULUT | -38 664 | -6 140 753 | 6 102 089 | -121 170 | 31,9 % | -12 657 803 | -77 329 |
| TOIMINTAKATE YHTEENSÄ | 5 065 | -6 049 093 | 6 054 158 | -121 170 | -4,2 % | -12 233 524 | 10 130 |

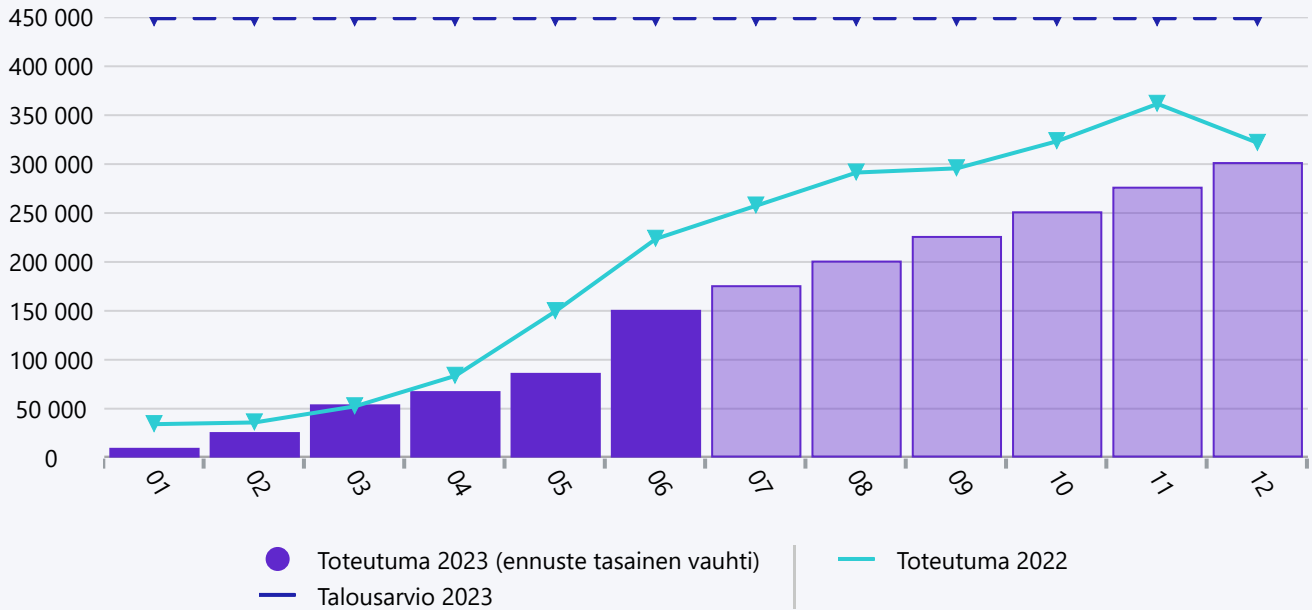
Toimintakate (neg. arvo) HALLINTO- JA TALOUSPALVELUT



Kesäkuu 2023 HALLINTO- JA TALOUSPALVELUT

| | Toteuma 06-2023 | Toteuma 06-2022 | Muutos, euroa | Taloussarvio 2023 | Toteuma-% | Tilinpäätös 2022 | Tilikauden ennuste (Tasainen vauhti) |
|-------------------------------|--------------------|--------------------|------------------|----------------------|---------------|---------------------|---|
| Myyntituotot | 15 | 7 965 | -7 950 | 12 900 | 0,1 % | 15 919 | 29 |
| Maksutuotot | 39 | 0 | 39 | 0 | 0,0 % | 5 | 77 |
| Tuet ja avustukset | 0 | 0 | 0 | 15 000 | 0,0 % | 24 800 | 0 |
| Muut toimintatuotot | 5 | 0 | 5 | 0 | 0,0 % | 84 | 10 |
| TOIMINTATUOTOT | 58 | 7 965 | -7 906 | 27 900 | 0,2 % | 40 808 | 116 |
| Henkilöstökulut | -153 031 | -164 292 | 11 261 | -321 304 | 47,6 % | -332 662 | -306 062 |
| Palvelujen ostot | -92 804 | -78 285 | -14 519 | -186 730 | 49,7 % | -156 501 | -185 607 |
| Aineet, tarvikkeet ja tavarat | -3 499 | -3 525 | 26 | -16 700 | 20,9 % | -8 550 | -6 997 |
| Muut toimintakulut | -270 | 0 | -270 | 0 | 0,0 % | 0 | -541 |
| TOIMINTAKULUT | -249 604 | -246 101 | -3 503 | -524 734 | 47,6 % | -497 714 | -499 207 |
| TOIMINTAKATE YHTEENSÄ | -249 546 | -238 137 | -11 409 | -496 834 | 50,2 % | -456 905 | -499 091 |

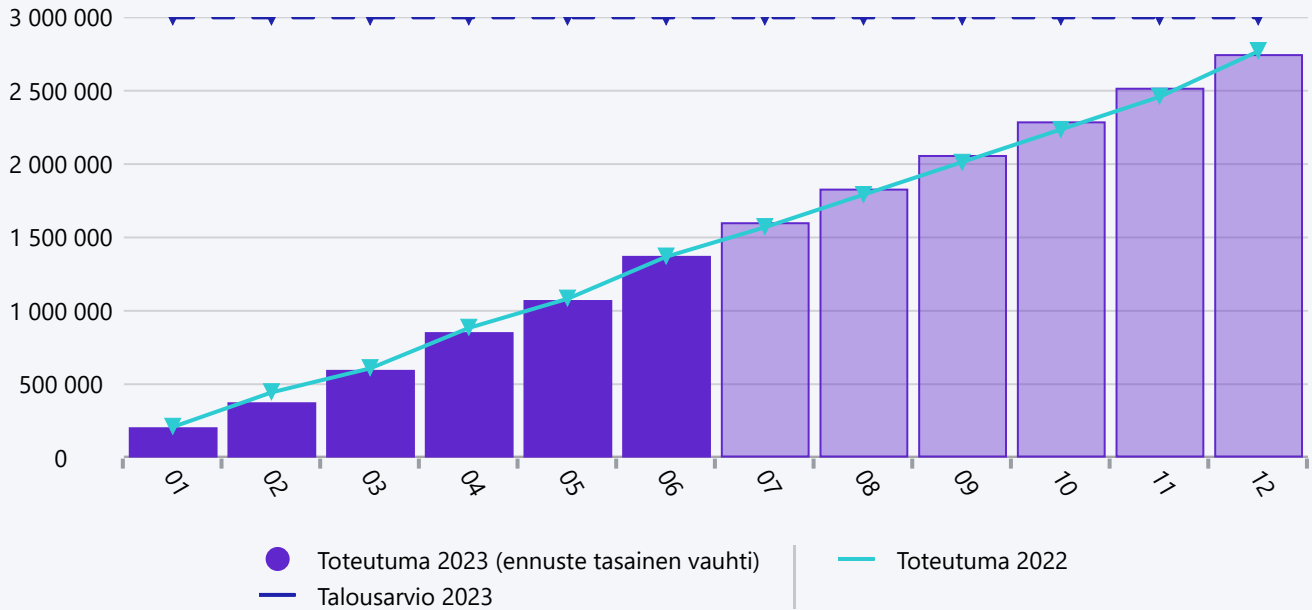
Toimintakate (neg. arvo) ELINVOIMAPALVELUT



Kesäkuu 2023 ELINVOIMAPALVELUT

| | Toteuma 06-2023 | Toteuma 06-2022 | Muutos, euroa | Talousarvio 2023 | Toteuma-% | Tilinpäätös 2022 | Tilikauden ennuste (Tasainen vauhti) |
|-------------------------------|--------------------|--------------------|------------------|---------------------|---------------|---------------------|---|
| Myyntituotot | 25 581 | 19 505 | 6 076 | 76 800 | 33,3 % | 86 673 | 51 162 |
| Maksutuotot | 0 | 16 874 | -16 874 | 5 000 | 0,0 % | 19 288 | 0 |
| Tuet ja avustukset | 36 897 | 12 463 | 24 435 | 93 366 | 39,5 % | 50 604 | 73 795 |
| Muut toimintatuotot | 13 608 | 0 | 13 608 | 0 | 0,0 % | 64 593 | 27 216 |
| TOIMINTATUOTOT | 76 086 | 48 842 | 27 244 | 175 166 | 43,4 % | 221 158 | 152 172 |
| Henkilöstökulut | -94 865 | -95 717 | 852 | -139 916 | 67,8 % | -209 363 | -189 731 |
| Palvelujen ostot | -117 178 | -156 140 | 38 962 | -404 037 | 29,0 % | -290 786 | -234 356 |
| Aineet, tarvikkeet ja tavarat | -8 828 | -18 640 | 9 812 | -21 100 | 41,8 % | -35 484 | -17 655 |
| Avustukset | -5 929 | -1 674 | -4 255 | -58 000 | 10,2 % | -6 510 | -11 858 |
| Muut toimintakulut | -339 | -310 | -28 | -1 200 | 28,2 % | -698 | -678 |
| TOIMINTAKULUT | -227 139 | -272 482 | 45 343 | -624 253 | 36,4 % | -542 841 | -454 278 |
| TOIMINTAKATE YHTEENSÄ | -151 053 | -223 641 | 72 588 | -449 087 | 33,6 % | -321 682 | -302 106 |

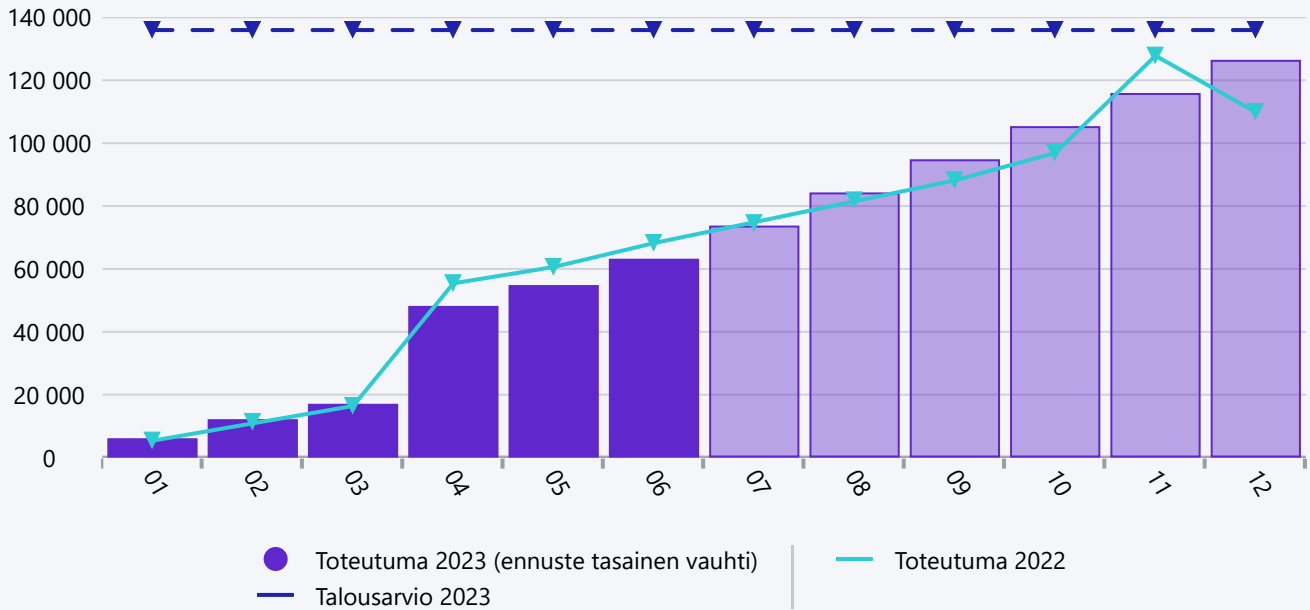
Toimintakate (neg. arvo) HYVINVOINTIPALVELUT



Kesäkuu 2023 HYVINVOINTIPALVELUT

| | Toteuma 06-2023 | Toteuma 06-2022 | Muutos, euro: | Talousarvio 2023 | Toteuma-% | Tilinpäätös 2022 | Tilikauden ennuste (Tasainen vauhti) |
|-------------------------------|--------------------|--------------------|------------------|---------------------|----------------|---------------------|---|
| Myyntituotot | 513 | 14 773 | -14 260 | 4 800 | 10,7 % | 19 511 | 1 025 |
| Maksutuotot | 16 452 | 13 992 | 2 460 | 41 600 | 39,5 % | 30 974 | 32 904 |
| Tuet ja avustukset | 171 233 | 116 703 | 54 530 | 73 610 | 232,6 % | 72 343 | 342 466 |
| Muut toimintatuotot | 13 602 | 13 149 | 453 | 21 070 | 64,6 % | 26 814 | 27 203 |
| TOIMINTATUOTOT | 201 799 | 158 617 | 43 182 | 141 080 | 143,0 % | 149 643 | 403 599 |
| Henkilöstökulut | -1 103 459 | -1 080 886 | -22 573 | -2 138 031 | 51,6 % | -2 076 418 | -2 206 919 |
| Palvelujen ostot | -351 575 | -358 605 | 7 030 | -742 210 | 47,4 % | -683 626 | -703 149 |
| Aineet, tarvikkeet ja tavarat | -50 341 | -41 106 | -9 235 | -120 160 | 41,9 % | -75 319 | -100 682 |
| Avustukset | -57 682 | -35 326 | -22 356 | -112 200 | 51,4 % | -56 971 | -115 363 |
| Muut toimintakulut | -13 538 | -12 416 | -1 121 | -28 360 | 47,7 % | -27 434 | -27 075 |
| TOIMINTAKULUT | -1 576 594 | -1 528 339 | -48 255 | -3 140 961 | 50,2 % | -2 919 767 | -3 153 189 |
| TOIMINTAKATE YHTEENSÄ | -1 374 795 | -1 369 722 | -5 073 | -2 999 881 | 45,8 % | -2 770 125 | -2 749 590 |

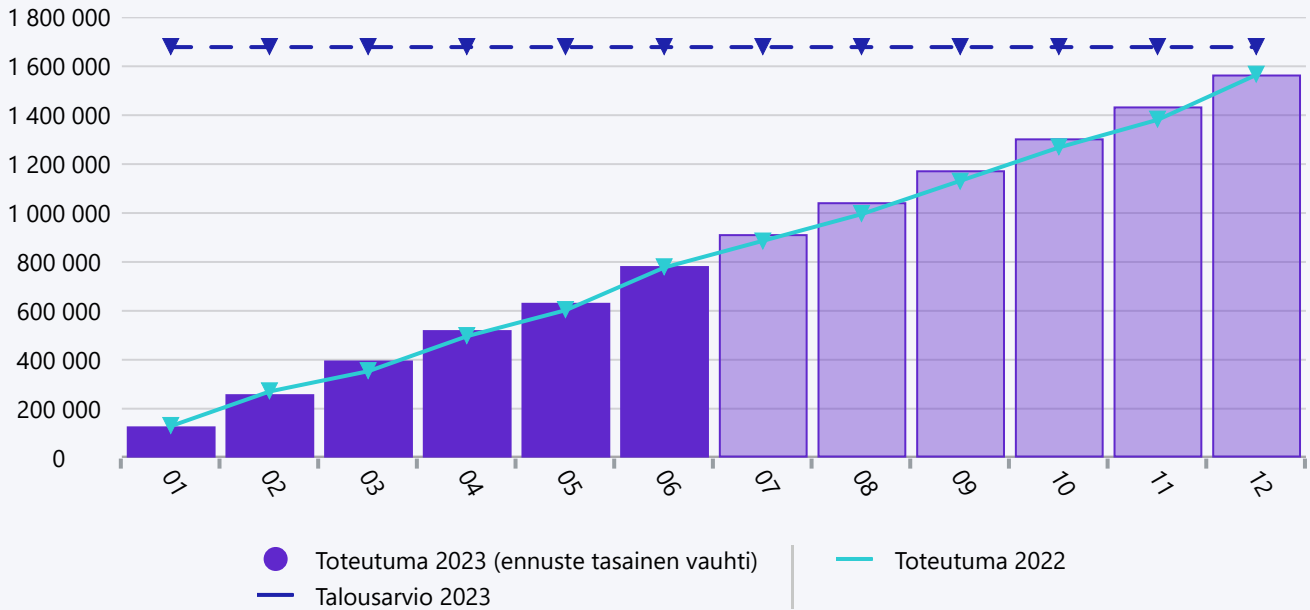
Toimintakate (neg. arvo) HYVINVOINTILAUTAKUNTA



Kesäkuu 2023 HYVINVOINTILAUTAKUNTA

| | Toteuma 06-2023 | Toteuma 06-2022 | Muutos, euroa | Talousarvio 2023 | Toteuma-% | Tilinpäätös 2022 | Tilikauden ennuste (Tasainen vauhti) |
|-------------------------------|--------------------|--------------------|------------------|---------------------|---------------|---------------------|---|
| Muut toimintatuotot | 0 | 0 | 0 | 0 | 0,0 % | 161 | 0 |
| TOIMINTATUOTOT | 0 | 0 | 0 | 0 | 0,0 % | 161 | 0 |
| Henkilöstökulut | -30 686 | -29 362 | -1 324 | -64 360 | 47,7 % | -60 440 | -61 373 |
| Palvelujen ostot | -6 743 | -10 919 | 4 177 | -14 700 | 45,9 % | -17 571 | -13 486 |
| Aineet, tarvikkeet ja tavarat | -657 | -1 261 | 604 | -2 900 | 22,7 % | -3 416 | -1 314 |
| Avustukset | -25 162 | -26 669 | 1 507 | -54 000 | 46,6 % | -28 603 | -50 323 |
| TOIMINTAKULUT | -63 248 | -68 212 | 4 964 | -135 960 | 46,5 % | -110 030 | -126 496 |
| TOIMINTAKATE YHTEENSÄ | -63 248 | -68 212 | 4 964 | -135 960 | 46,5 % | -109 869 | -126 496 |

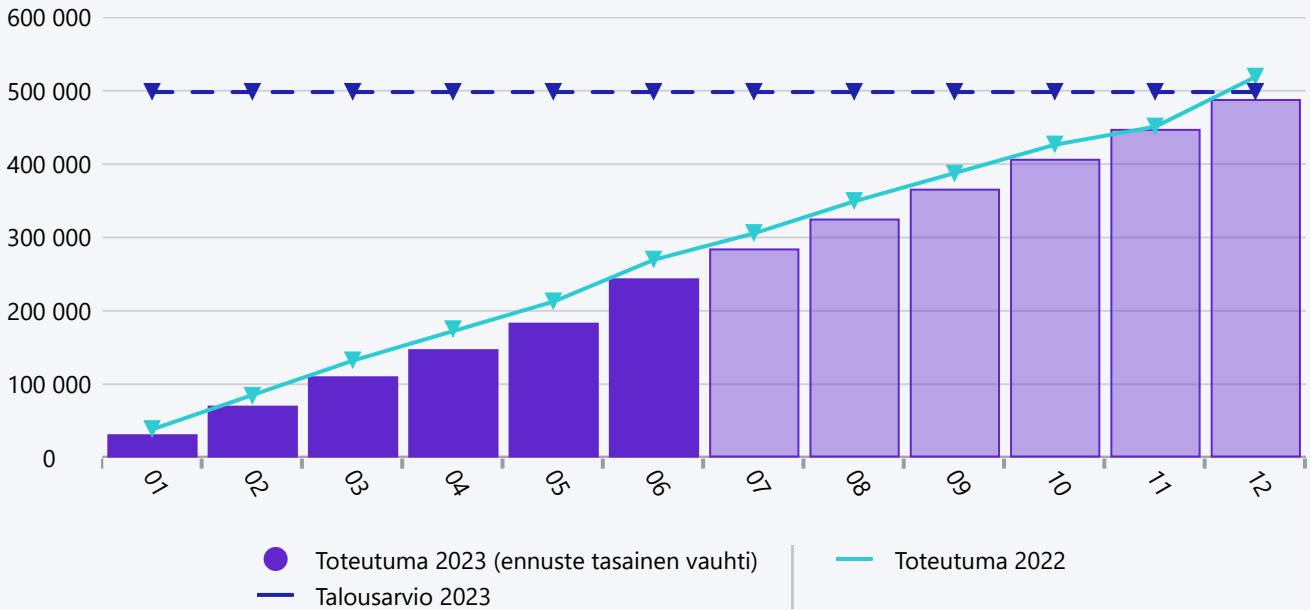
Toimintakate (neg. arvo) OPETUSPALVELUT



Kesäkuu 2023 OPETUSPALVELUT

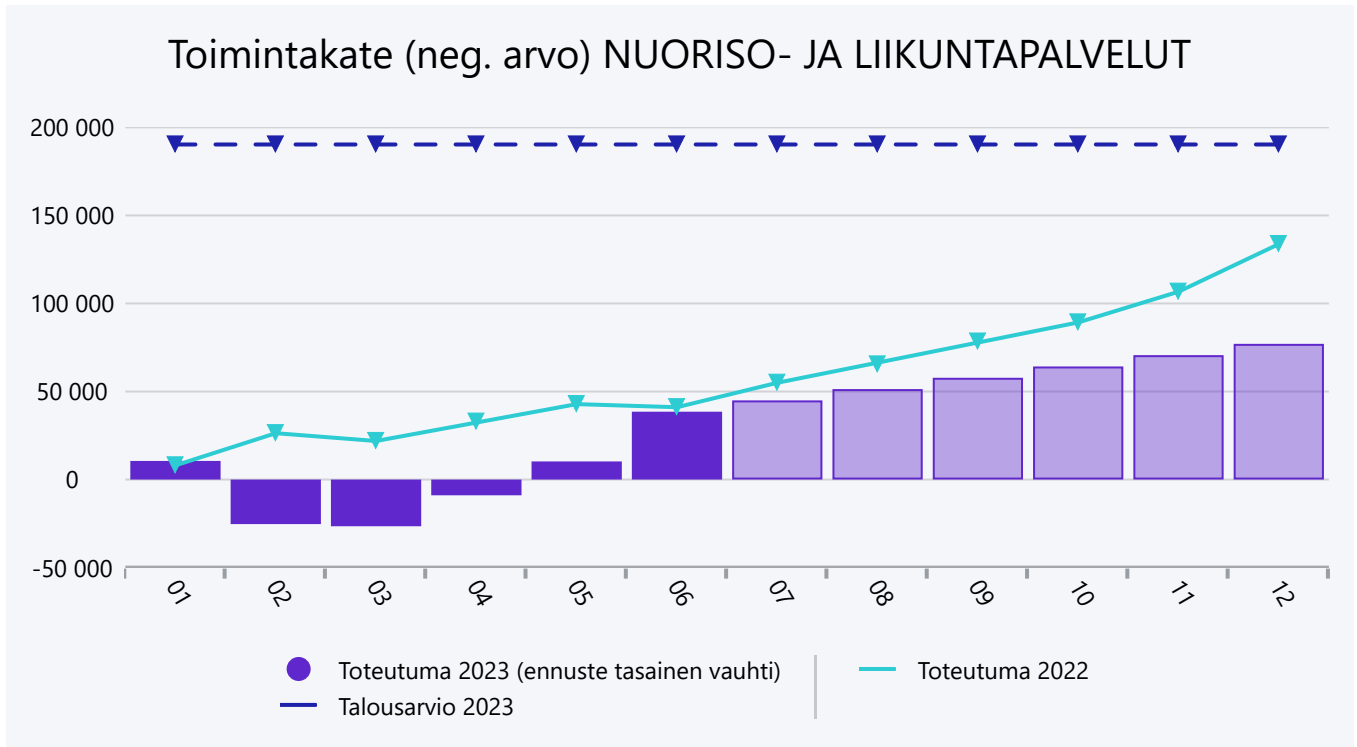
| | Toteuma 06-2023 | Toteuma 06-2022 | Muutos, euroa | Talousarvio 2023 | Toteuma-% | Tilinpäätös 2022 | Tilikauden ennuste (Tasainen vauhti) |
|-------------------------------|--------------------|--------------------|------------------|---------------------|----------------|---------------------|---|
| Myyntituotot | 0 | 0 | 0 | 0 | 0,0 % | 6 | 0 |
| Maksutuotot | 0 | 28 | -28 | 2 000 | 0,0 % | 28 | 0 |
| Tuet ja avustukset | 91 165 | 86 224 | 4 941 | 27 000 | 337,6 % | 45 092 | 182 330 |
| Muut toimintatuotot | 0 | 0 | 0 | 0 | 0,0 % | 318 | 0 |
| TOIMINTATUOTOT | 91 165 | 86 253 | 4 912 | 29 000 | 314,4 % | 45 445 | 182 330 |
| Henkilöstökulut | -654 988 | -618 188 | -36 800 | -1 247 591 | 52,5 % | -1 155 484 | -1 309 977 |
| Palvelujen ostot | -188 201 | -216 857 | 28 656 | -393 750 | 47,8 % | -409 628 | -376 401 |
| Aineet, tarvikkeet ja tavarat | -28 782 | -26 182 | -2 600 | -62 000 | 46,4 % | -40 536 | -57 565 |
| Muut toimintakulut | -2 366 | -2 749 | 384 | -4 100 | 57,7 % | -5 288 | -4 732 |
| TOIMINTAKULUT | -874 337 | -863 976 | -10 361 | -1 707 441 | 51,2 % | -1 610 935 | -1 748 674 |
| TOIMINTAKATE YHTEENSÄ | -783 172 | -777 724 | -5 448 | -1 678 441 | 46,7 % | -1 565 491 | -1 566 344 |

Toimintakate (neg. arvo) VARHAISKASVATUSPALVELUT



Kesäkuu 2023 VARHAISKASVATUSPALVELUT

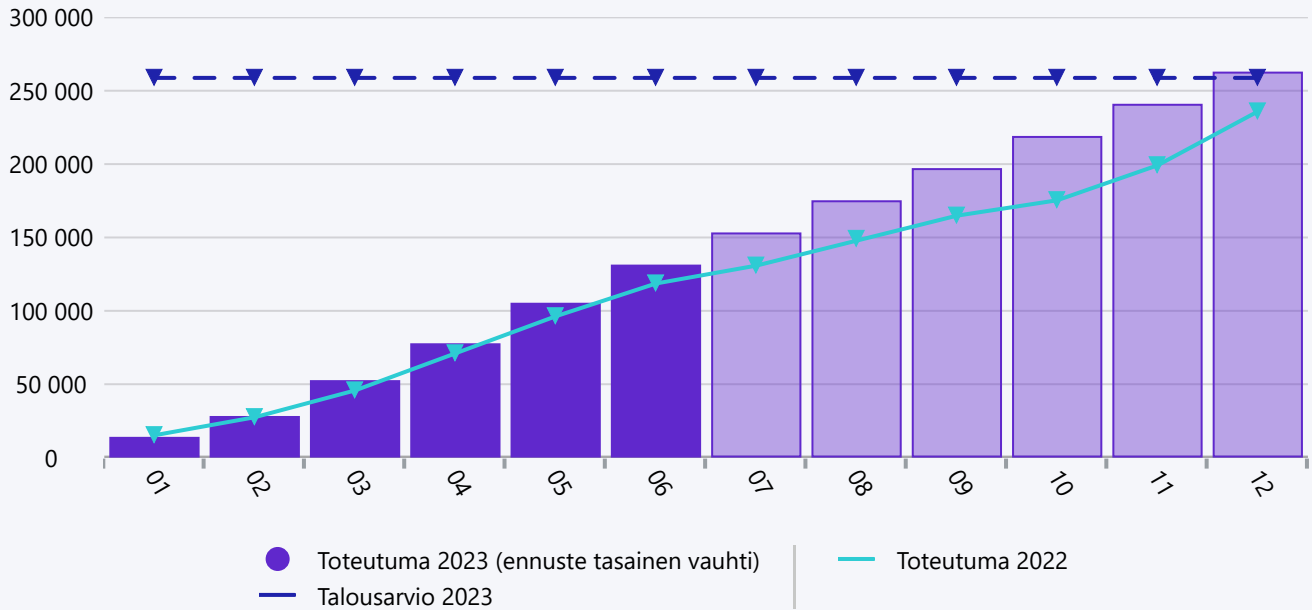
| | Toteuma 06-2023 | Toteuma 06-2022 | Muutos, euroa | Talousarvio 2023 | Toteuma-% | Tilinpäätös 2022 | Tilikauden ennuste (Tasainen vauhti) |
|-------------------------------|--------------------|--------------------|------------------|---------------------|----------------|---------------------|---|
| Tuet ja avustukset | 16 000 | 3 629 | 12 371 | 16 000 | 100,0 % | 3 629 | 32 000 |
| TOIMINTATUOTOT | 16 000 | 3 629 | 12 371 | 16 000 | 100,0 % | 3 629 | 32 000 |
| Henkilöstökulut | -212 322 | -246 473 | 34 150 | -404 110 | 52,5 % | -466 551 | -424 645 |
| Palvelujen ostot | -15 118 | -18 521 | 3 402 | -61 000 | 24,8 % | -33 946 | -30 236 |
| Aineet, tarvikkeet ja tavarat | -4 323 | -3 390 | -933 | -9 700 | 44,6 % | -4 007 | -8 646 |
| Avustukset | -27 747 | -4 207 | -23 540 | -37 000 | 75,0 % | -15 752 | -55 494 |
| Muut toimintakulut | -855 | -686 | -169 | -2 400 | 35,6 % | -2 415 | -1 710 |
| TOIMINTAKULUT | -260 366 | -273 276 | 12 910 | -514 210 | 50,6 % | -522 671 | -520 732 |
| TOIMINTAKATE YHTEENSÄ | -244 366 | -269 647 | 25 281 | -498 210 | 49,0 % | -519 042 | -488 732 |



Kesäkuu 2023 NUORISO- JA LIIKUNTAPALVELUT

| | Toteuma 06-2023 | Toteuma 06-2022 | Muutos, euroa | Talousarvio 2023 | Toteuma-% | Tilinpäätös 2022 | Tilikauden ennuste (Tasainen vauhti) |
|-------------------------------|--------------------|--------------------|------------------|---------------------|----------------|---------------------|---|
| Myyntituotot | 223 | 14 352 | -14 129 | 0 | 0,0 % | 14 396 | 445 |
| Maksutuotot | 545 | 1 109 | -563 | 1 600 | 34,1 % | 1 414 | 1 091 |
| Tuet ja avustukset | 62 068 | 24 850 | 37 218 | 27 410 | 226,4 % | 21 622 | 124 136 |
| Muut toimintatuotot | 11 978 | 12 092 | -114 | 19 140 | 62,6 % | 23 102 | 23 956 |
| TOIMINTATUOTOT | 74 814 | 52 402 | 22 412 | 48 150 | 155,4 % | 60 535 | 149 628 |
| Henkilöstökulut | -72 451 | -62 779 | -9 672 | -149 970 | 48,3 % | -132 216 | -144 902 |
| Palvelujen ostot | -33 388 | -21 832 | -11 556 | -50 600 | 66,0 % | -39 540 | -66 776 |
| Aineet, tarvikkeet ja tavarat | -4 488 | -5 168 | 679 | -23 850 | 18,8 % | -13 585 | -8 976 |
| Avustukset | -2 923 | -3 600 | 677 | -14 000 | 20,9 % | -8 346 | -5 846 |
| Muut toimintakulut | -97 | -97 | 0 | 0 | 0,0 % | -575 | -193 |
| TOIMINTAKULUT | -113 347 | -93 476 | -19 871 | -238 420 | 47,5 % | -194 262 | -226 693 |
| TOIMINTAKATE YHTEENSÄ | -38 533 | -41 074 | 2 541 | -190 270 | 20,3 % | -133 727 | -77 065 |

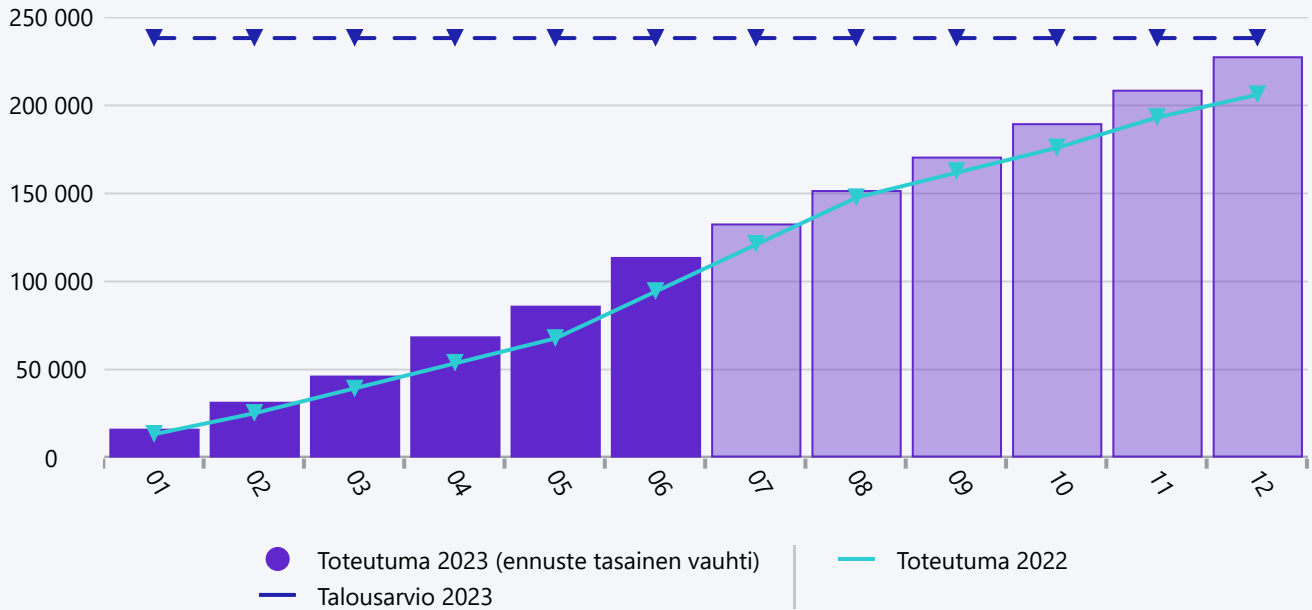
Toimintakate (neg. arvo) AIKUISKOULUTUSPALVELUT



Kesäkuu 2023 AIKUISKOULUTUSPALVELUT

| | Toteuma 06-2023 | Toteuma 06-2022 | Muutos, euroa | Talousarvio 2023 | Toteuma-% | Tilinpäätös 2022 | Tilikauden ennuste (Tasainen vauhti) |
|-------------------------------|--------------------|--------------------|------------------|---------------------|---------------|---------------------|---|
| Myyntituotot | 0 | 354 | -354 | 0 | 0,0 % | 354 | 0 |
| Maksutuotot | 15 907 | 12 855 | 3 052 | 38 000 | 41,9 % | 29 532 | 31 813 |
| Tuet ja avustukset | 2 000 | 2 000 | 0 | 2 000 | 100,0 % | 2 000 | 4 000 |
| Muut toimintatuotot | 917 | 468 | 450 | 1 000 | 91,7 % | 2 047 | 1 835 |
| TOIMINTATUOTOT | 18 824 | 15 677 | 3 147 | 41 000 | 45,9 % | 33 933 | 37 648 |
| Henkilöstökulut | -119 805 | -110 043 | -9 762 | -230 010 | 52,1 % | -214 079 | -239 610 |
| Palvelujen ostot | -21 321 | -18 924 | -2 396 | -52 050 | 41,0 % | -40 821 | -42 641 |
| Aineet, tarvikkeet ja tavarat | -5 410 | -2 387 | -3 023 | -8 500 | 63,6 % | -7 539 | -10 820 |
| Avustukset | 0 | 0 | 0 | -700 | 0,0 % | -700 | 0 |
| Muut toimintakulut | -3 805 | -2 971 | -834 | -8 500 | 44,8 % | -6 651 | -7 611 |
| TOIMINTAKULUT | -150 341 | -134 325 | -16 016 | -299 760 | 50,2 % | -269 790 | -300 682 |
| TOIMINTAKATE YHTEENSÄ | -131 517 | -118 648 | -12 869 | -258 760 | 50,8 % | -235 857 | -263 034 |

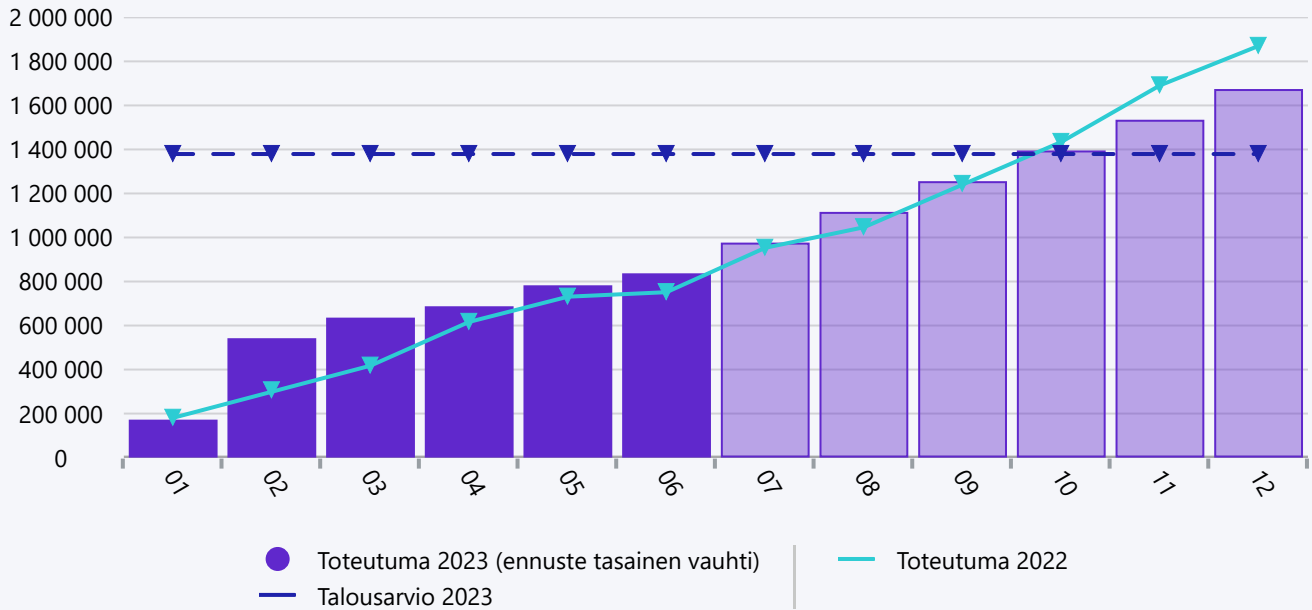
Toimintakate (neg. arvo) KIRJASTO- JA KULTTUURIPALVELUT



Kesäkuu 2023 KIRJASTO- JA KULTTUURIPALVELUT

| | Toteuma 06-2023 | Toteuma 06-2022 | Muutos, euroa | Talousarvio 2023 | Toteuma-% | Tilinpäätös 2022 | Tilikauden ennuste (Tasainen vauhti) |
|-------------------------------|-----------------|-----------------|----------------|------------------|---------------|------------------|--------------------------------------|
| Myyntituotot | 290 | 67 | 223 | 4 800 | 6,0 % | 4 755 | 580 |
| Tuet ja avustukset | 0 | 0 | 0 | 1 200 | 0,0 % | 0 | 0 |
| Muut toimintatuotot | 707 | 589 | 117 | 930 | 76,0 % | 1 185 | 1 413 |
| TOIMINTATUOTOT | 997 | 656 | 340 | 6 930 | 14,4 % | 5 940 | 1 993 |
| Henkilöstökulut | -13 207 | -14 041 | 834 | -41 990 | 31,5 % | -47 648 | -26 413 |
| Palvelujen ostot | -86 804 | -71 552 | -15 252 | -170 110 | 51,0 % | -142 120 | -173 609 |
| Aineet, tarvikkeet ja tavarat | -6 680 | -2 717 | -3 963 | -13 210 | 50,6 % | -6 235 | -13 360 |
| Avustukset | -1 850 | -850 | -1 000 | -6 500 | 28,5 % | -3 570 | -3 700 |
| Muut toimintakulut | -6 415 | -5 913 | -501 | -13 360 | 48,0 % | -12 506 | -12 829 |
| TOIMINTAKULUT | -114 956 | -95 074 | -19 882 | -245 170 | 46,9 % | -212 078 | -229 911 |
| TOIMINTAKATE YHTEENSÄ | -113 959 | -94 417 | -19 542 | -238 240 | 47,8 % | -206 138 | -227 918 |

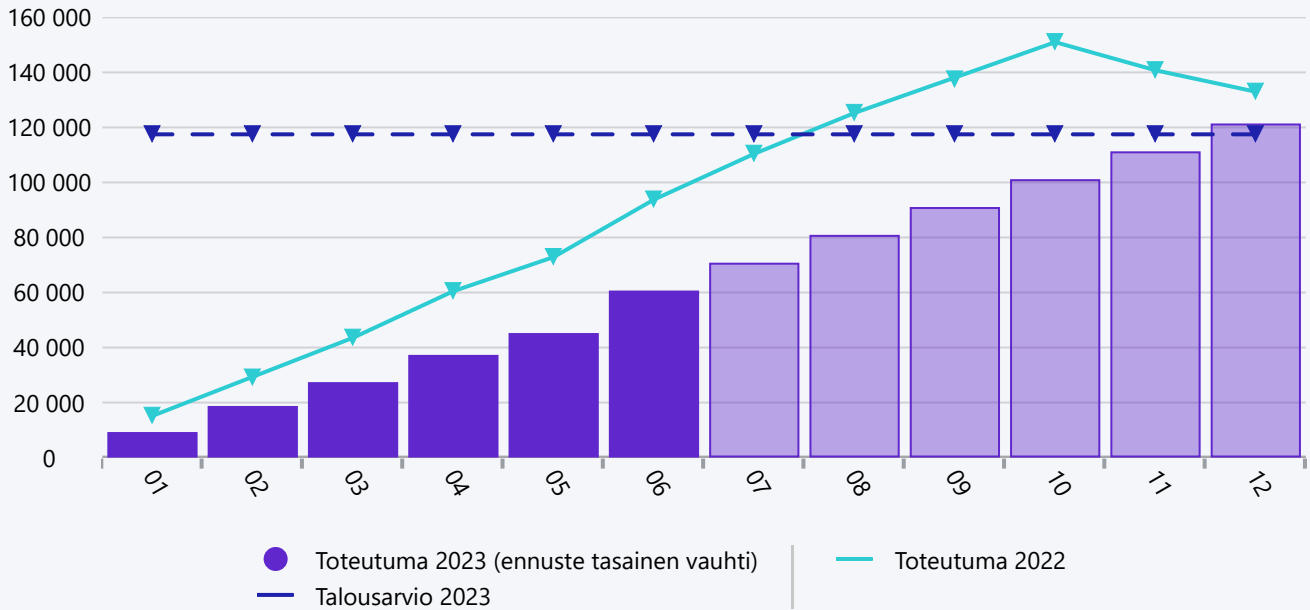
Toimintakate (neg. arvo) TEKNISTEN PALVELUJEN TOIMIALA



Kesäkuu 2023 TEKNISTEN PALVELUJEN TOIMIALA

| | Toteuma 06-2023 | Toteuma 06-2022 | Muutos, euroa | Talousarvio 2023 | Toteuma-% | Tilinpäätös 2022 | Tilikauden ennuste (Tasainen vauhti) |
|-------------------------------|--------------------|--------------------|------------------|---------------------|---------------|---------------------|---|
| Myyntituotot | 213 229 | 686 072 | -472 843 | 340 700 | 62,6 % | 1 070 398 | 426 457 |
| Maksutuotot | 47 805 | 49 992 | -2 187 | 131 350 | 36,4 % | 116 520 | 95 611 |
| Tuet ja avustukset | 0 | 0 | 0 | 0 | 0,0 % | 50 887 | 0 |
| Muut toimintatuotot | 732 629 | 448 848 | 283 781 | 1 384 555 | 52,9 % | 885 130 | 1 465 257 |
| TOIMINTATUOTOT | 993 663 | 1 184 912 | -191 249 | 1 856 605 | 53,5 % | 2 122 934 | 1 987 325 |
| Henkilöstökulut | -369 545 | -691 953 | 322 408 | -714 285 | 51,7 % | -1 372 903 | -739 090 |
| Palvelujen ostot | -760 075 | -591 875 | -168 200 | -1 423 920 | 53,4 % | -1 306 231 | -1 520 149 |
| Aineet, tarvikkeet ja tavarat | -526 899 | -472 614 | -54 285 | -862 050 | 61,1 % | -1 035 640 | -1 053 799 |
| Avustukset | -78 853 | -100 102 | 21 250 | -87 100 | 90,5 % | -106 186 | -157 705 |
| Muut toimintakulut | -95 503 | -79 851 | -15 652 | -148 410 | 64,4 % | -172 305 | -191 006 |
| TOIMINTAKULUT | -1 830 875 | -1 936 395 | 105 520 | -3 235 765 | 56,6 % | -3 993 264 | -3 661 749 |
| TOIMINTAKATE YHTEENSÄ | -837 212 | -751 483 | -85 729 | -1 379 160 | 60,7 % | -1 870 330 | -1 674 424 |

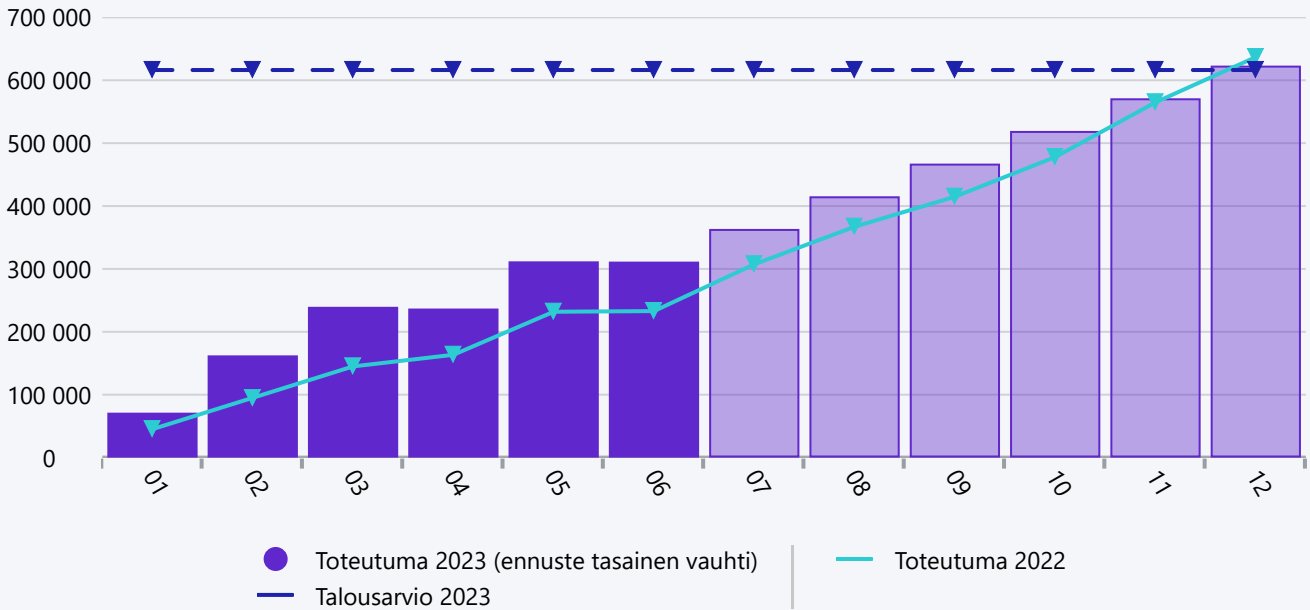
Toimintakate (neg. arvo) TEKNINEN LAUTAKUNTA



Kesäkuu 2023 TEKNINEN LAUTAKUNTA

| | Toteuma 06-2023 | Toteuma 06-2022 | Muutos, eurot | Taloussarvio 2023 | Toteuma-% | Tilinpäätös 2022 | Tilikauden ennuste (Tasainen vauhti) |
|-------------------------------|--------------------|--------------------|------------------|----------------------|---------------|---------------------|---|
| Maksutuotot | 0 | 0 | 0 | 10 000 | 0,0 % | 0 | 0 |
| Tuet ja avustukset | 0 | 0 | 0 | 0 | 0,0 % | 50 578 | 0 |
| TOIMINTATUOTOT | 0 | 0 | 0 | 10 000 | 0,0 % | 50 578 | 0 |
| Henkilöstökulut | -51 682 | -76 621 | 24 939 | -102 280 | 50,5 % | -145 734 | -103 365 |
| Palvelujen ostot | -8 430 | -16 251 | 7 821 | -21 940 | 38,4 % | -32 347 | -16 860 |
| Aineet, tarvikkeet ja tavarat | -354 | -412 | 58 | -3 000 | 11,8 % | -4 466 | -708 |
| Muut toimintakulut | -250 | -500 | 250 | -270 | 92,6 % | -1 000 | -500 |
| TOIMINTAKULUT | -60 717 | -93 785 | 33 068 | -127 490 | 47,6 % | -183 547 | -121 433 |
| TOIMINTAKATE YHTEENSÄ | -60 717 | -93 785 | 33 068 | -117 490 | 51,7 % | -132 969 | -121 433 |

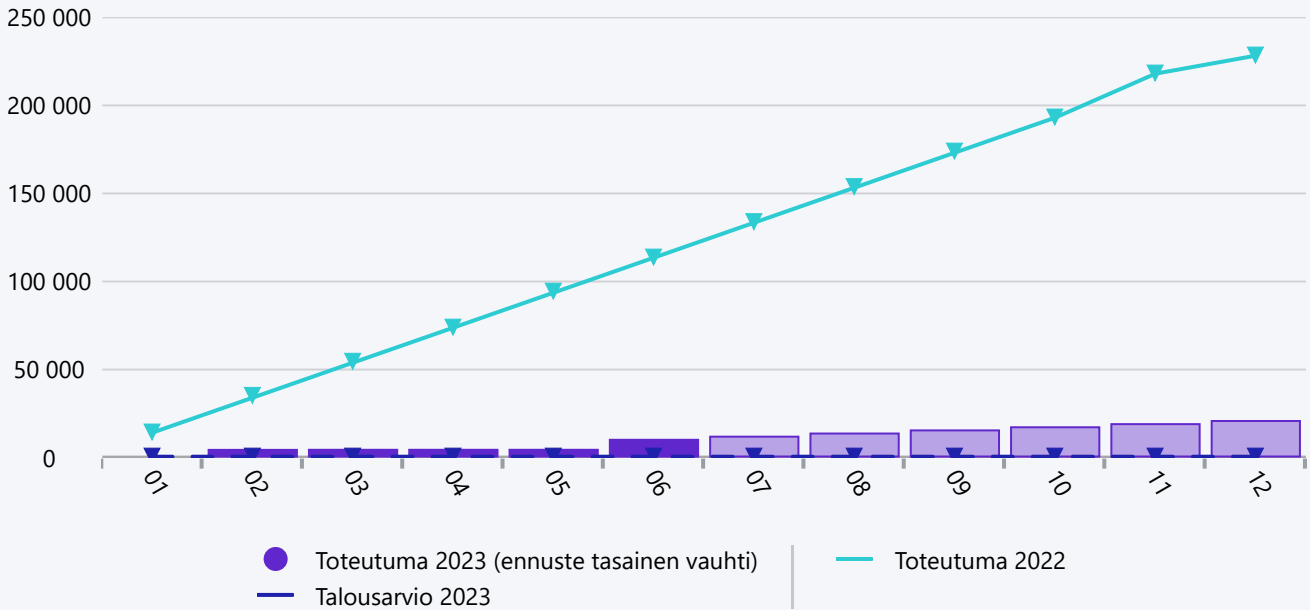
Toimintakate (neg. arvo) YHDYSKUNTAPALVELUT



Kesäkuu 2023 YHDYSKUNTAPALVELUT

| | Toteuma 06-2023 | Toteuma 06-2022 | Muutos, euroa | Talousarvio 2023 | Toteuma-% | Tilinpäätös 2022 | Tilikauden ennuste (Tasainen vauhti) |
|-------------------------------|--------------------|--------------------|------------------|---------------------|---------------|---------------------|---|
| Myyntituotot | 201 365 | 200 423 | 943 | 236 700 | 85,1 % | 235 880 | 402 731 |
| Maksutuotot | 821 | 1 861 | -1 040 | 10 350 | 7,9 % | 7 225 | 1 641 |
| Muut toimintatuotot | 51 755 | 54 264 | -2 509 | 108 880 | 47,5 % | 88 192 | 103 510 |
| TOIMINTATUOTOT | 253 941 | 256 547 | -2 606 | 355 930 | 71,3 % | 331 297 | 507 882 |
| Henkilöstökulut | -83 065 | -64 470 | -18 595 | -149 835 | 55,4 % | -147 710 | -166 130 |
| Palvelujen ostot | -264 543 | -232 248 | -32 295 | -539 420 | 49,0 % | -507 777 | -529 086 |
| Aineet, tarvikkeet ja tavarat | -122 011 | -73 395 | -48 616 | -154 600 | 78,9 % | -163 540 | -244 023 |
| Avustukset | -78 853 | -99 915 | 21 063 | -87 100 | 90,5 % | -105 245 | -157 705 |
| Muut toimintakulut | -17 109 | -19 469 | 2 360 | -41 250 | 41,5 % | -43 872 | -34 218 |
| TOIMINTAKULUT | -565 581 | -489 498 | -76 083 | -972 205 | 58,2 % | -968 143 | -1 131 161 |
| TOIMINTAKATE YHTEENSÄ | -311 640 | -232 950 | -78 689 | -616 275 | 50,6 % | -636 846 | -623 280 |

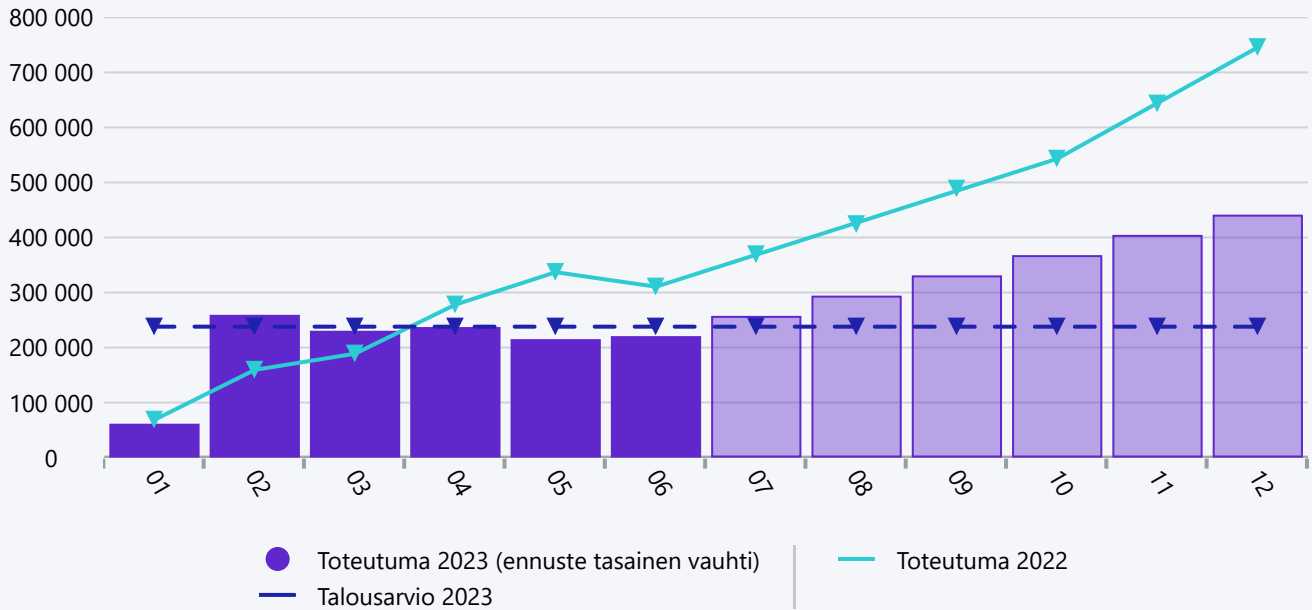
Toimintakate (neg. arvo) PELASTUSPALVELUT



Kesäkuu 2023 PELASTUSPALVELUT

| | Toteuma 06-2023 | Toteuma 06-2022 | Muutos, euroa | Taloussarvio 2023 | Toteuma-% | Tilinpäätös 2022 | Tilikauden ennuste (Tasainen vauhti) |
|-------------------------------|--------------------|--------------------|------------------|----------------------|------------------|---------------------|---|
| Maksutuotot | 0 | 3 229 | -3 229 | 2 500 | 0,0 % | 7 325 | 0 |
| Muut toimintatuotot | 0 | 2 000 | -2 000 | 5 225 | 0,0 % | 4 316 | 0 |
| TOIMINTATUOTOT | 0 | 5 229 | -5 229 | 7 725 | 0,0 % | 11 641 | 0 |
| Henkilöstökulut | -90 | -2 055 | 1 966 | -160 | 56,0 % | -4 041 | -179 |
| Palvelujen ostot | -139 | -114 154 | 114 015 | -1 070 | 13,0 % | -228 504 | -278 |
| Aineet, tarvikkeet ja tavarat | -8 058 | -2 553 | -5 505 | -5 000 | 161,2 % | -5 029 | -16 116 |
| Muut toimintakulut | -2 389 | 0 | -2 389 | -2 000 | 119,5 % | -2 316 | -4 778 |
| TOIMINTAKULUT | -10 676 | -118 763 | 108 087 | -8 230 | 129,7 % | -239 890 | -21 351 |
| TOIMINTAKATE YHTEENSÄ | -10 676 | -113 534 | 102 858 | -505 | 2 114,0 % | -228 249 | -21 351 |

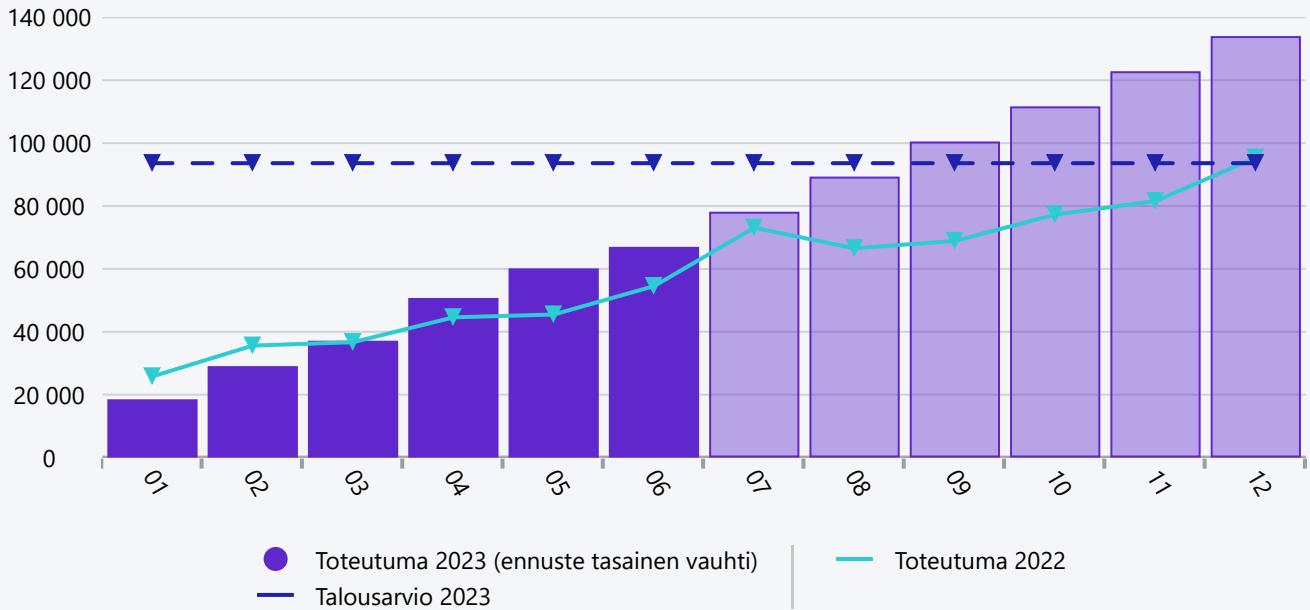
Toimintakate (neg. arvo) KIINTEISTOPALVELUT



Kesäkuu 2023 KIINTEISTOPALVELUT

| | Toteuma 06-2023 | Toteuma 06-2022 | Muutos, euroa | Talousarvio 2023 | Toteuma-% | Tilinpäätös 2022 | Tilikauden ennuste (Tasainen vauhti) |
|-------------------------------|--------------------|--------------------|------------------|---------------------|---------------|---------------------|---|
| Myyntituotot | 43 | 150 | -107 | 4 000 | 1,1 % | 323 | 86 |
| Muut toimintatuotot | 481 924 | 215 342 | 266 582 | 888 000 | 54,3 % | 411 746 | 963 848 |
| TOIMINTATUOTOT | 481 967 | 215 492 | 266 475 | 892 000 | 54,0 % | 412 068 | 963 934 |
| Henkilöstökulut | -127 548 | -132 321 | 4 772 | -273 350 | 46,7 % | -250 356 | -255 097 |
| Palvelujen ostot | -177 158 | -148 071 | -29 088 | -234 720 | 75,5 % | -349 525 | -354 317 |
| Aineet, tarvikkeet ja tavarat | -356 921 | -220 551 | -136 371 | -579 750 | 61,6 % | -504 360 | -713 843 |
| Muut toimintakulut | -41 096 | -25 113 | -15 983 | -42 100 | 97,6 % | -53 434 | -82 192 |
| TOIMINTAKULUT | -702 724 | -526 055 | -176 669 | -1 129 920 | 62,2 % | -1 157 675 | -1 405 448 |
| TOIMINTAKATE YHTEENSÄ | -220 757 | -310 563 | 89 806 | -237 920 | 92,8 % | -745 607 | -441 514 |

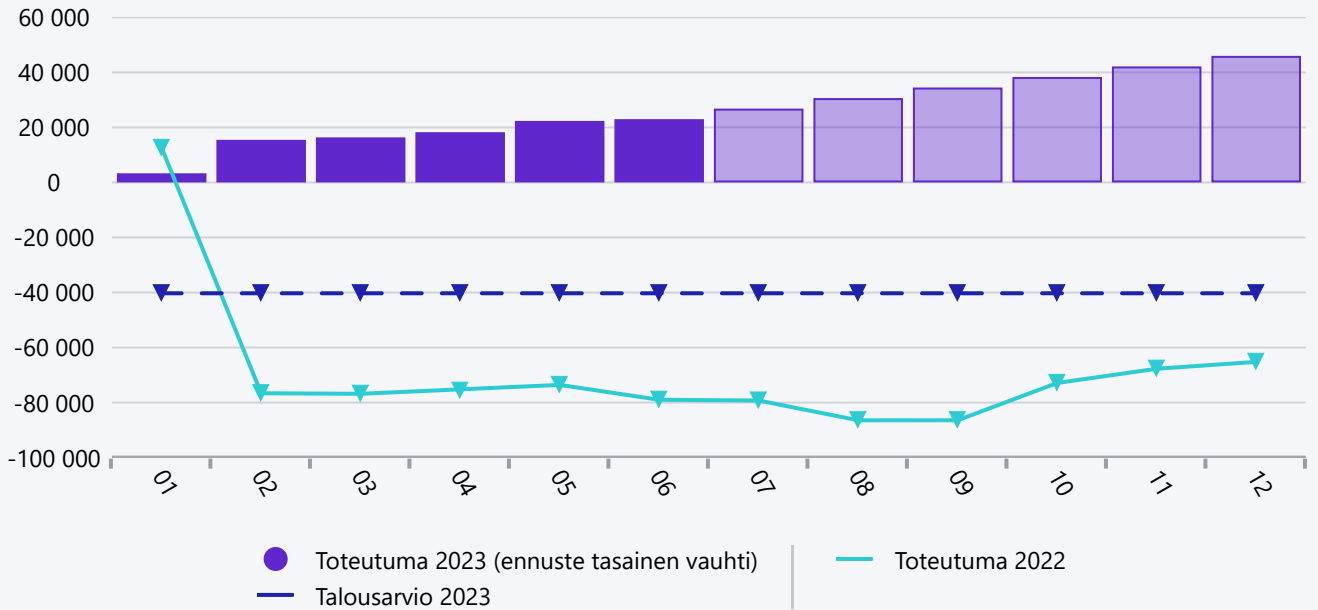
Toimintakate (neg. arvo) YMPARISTOVALVONTA



Kesäkuu 2023 YMPARISTOVALVONTA

| | Toteuma 06-2023 | Toteuma 06-2022 | Muutos, eurot | Talousarvio 2023 | Toteuma-% | Tilinpäätös 2022 | Tilikauden ennuste (Tasainen vauhti) |
|-------------------------------|--------------------|--------------------|------------------|---------------------|---------------|---------------------|---|
| Maksutuotot | 38 583 | 37 701 | 882 | 95 500 | 40,4 % | 87 568 | 77 167 |
| Muut toimintatuotot | 0 | 0 | 0 | 0 | 0,0 % | 0 | 0 |
| TOIMINTATUOTOT | 38 583 | 37 701 | 883 | 95 500 | 40,4 % | 87 568 | 77 167 |
| Henkilöstökulut | -67 946 | -69 115 | 1 169 | -132 775 | 51,2 % | -138 269 | -135 892 |
| Palvelujen ostot | -37 247 | -21 761 | -15 486 | -50 900 | 73,2 % | -39 863 | -74 493 |
| Aineet, tarvikkeet ja tavarat | -163 | -844 | 681 | -3 700 | 4,4 % | -1 647 | -326 |
| Avustukset | 0 | 0 | 0 | 0 | 0,0 % | -750 | 0 |
| Muut toimintakulut | -250 | -500 | 250 | -1 750 | 14,3 % | -2 394 | -500 |
| TOIMINTAKULUT | -105 606 | -92 220 | -13 386 | -189 125 | 55,8 % | -182 923 | -211 211 |
| TOIMINTAKATE YHTEENSÄ | -67 022 | -54 519 | -12 503 | -93 625 | 71,6 % | -95 355 | -134 045 |

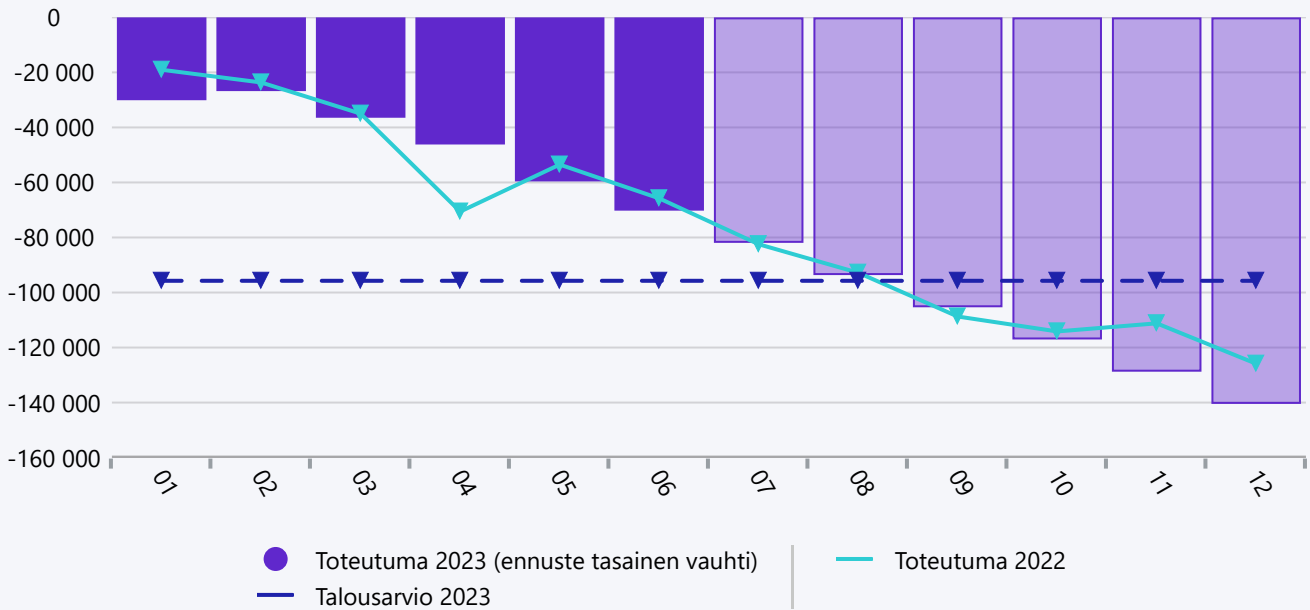
Toimintakate (neg. arvo) KAAVOITUS- JA TONTTIPALVELUT



Kesäkuu 2023 KAAVOITUS- JA TONTTIPALVELUT

| | Toteuma 06-2023 | Toteuma 06-2022 | Muutos, euroa | Talousarvio 2023 | Toteuma-% | Tilinpäätös 2022 | Tilikauden ennuste (Tasainen vauhti) |
|-------------------------------|--------------------|--------------------|------------------|---------------------|----------------|---------------------|---|
| Myyntituotot | 1 673 | 95 544 | -93 871 | 100 000 | 1,7 % | 96 279 | 3 345 |
| Muut toimintatuotot | 0 | 1 391 | -1 391 | 0 | 0,0 % | 9 008 | 0 |
| TOIMINTATUOTOT | 1 673 | 96 935 | -95 262 | 100 000 | 1,7 % | 105 287 | 3 345 |
| Henkilöstökulut | -659 | -84 | -574 | -820 | 80,4 % | -243 | -1 318 |
| Palvelujen ostot | -21 009 | -17 680 | -3 329 | -56 900 | 36,9 % | -39 464 | -42 018 |
| Aineet, tarvikkeet ja tavarat | -3 008 | 0 | -3 008 | -2 000 | 150,4 % | -181 | -6 016 |
| Avustukset | 0 | -187 | 187 | 0 | 0,0 % | -187 | 0 |
| TOIMINTAKULUT | -24 676 | -17 952 | -6 724 | -59 720 | 41,3 % | -40 075 | -49 352 |
| TOIMINTAKATE YHTEENSÄ | -23 003 | 78 983 | -101 986 | 40 280 | -57,1 % | 65 211 | -46 006 |

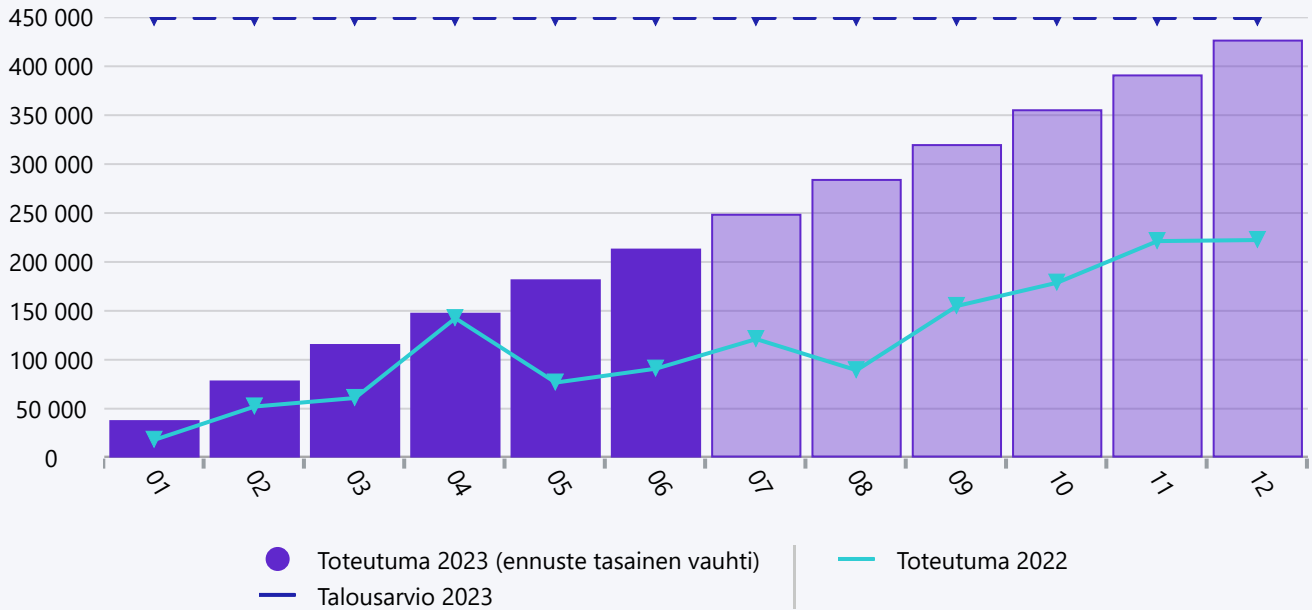
Toimintakate (neg. arvo) ASUMISPALVELUT



Kesäkuu 2023 ASUMISPALVELUT

| | Toteuma 06-2023 | Toteuma 06-2022 | Muutos, euroa | Talousarvio 2023 | Toteuma-% | Tilinpäätös 2022 | Tilikauden ennuste (Tasainen vauhti) |
|-------------------------------|--------------------|--------------------|------------------|---------------------|---------------|---------------------|---|
| Maksutuotot | 8 401 | 7 201 | 1 200 | 13 000 | 64,6 % | 14 402 | 16 803 |
| Muut toimintatuotot | 193 350 | 175 852 | 17 498 | 352 450 | 54,9 % | 362 707 | 386 699 |
| TOIMINTATUOTOT | 201 751 | 183 053 | 18 698 | 365 450 | 55,2 % | 377 110 | 403 502 |
| Henkilöstökulut | -30 869 | -21 084 | -9 784 | -45 695 | 67,6 % | -45 596 | -61 737 |
| Palvelujen ostot | -17 109 | -23 328 | 6 219 | -48 970 | 34,9 % | -58 811 | -34 219 |
| Aineet, tarvikkeet ja tavarat | -49 120 | -38 587 | -10 533 | -114 000 | 43,1 % | -80 021 | -98 240 |
| Avustukset | 0 | 0 | 0 | 0 | 0,0 % | -3 | 0 |
| Muut toimintakulut | -34 409 | -34 268 | -140 | -61 040 | 56,4 % | -66 799 | -68 818 |
| TOIMINTAKULUT | -131 507 | -117 268 | -14 239 | -269 705 | 48,8 % | -251 232 | -263 014 |
| TOIMINTAKATE YHTEENSÄ | 70 244 | 65 785 | 4 459 | 95 745 | 73,4 % | 125 878 | 140 489 |

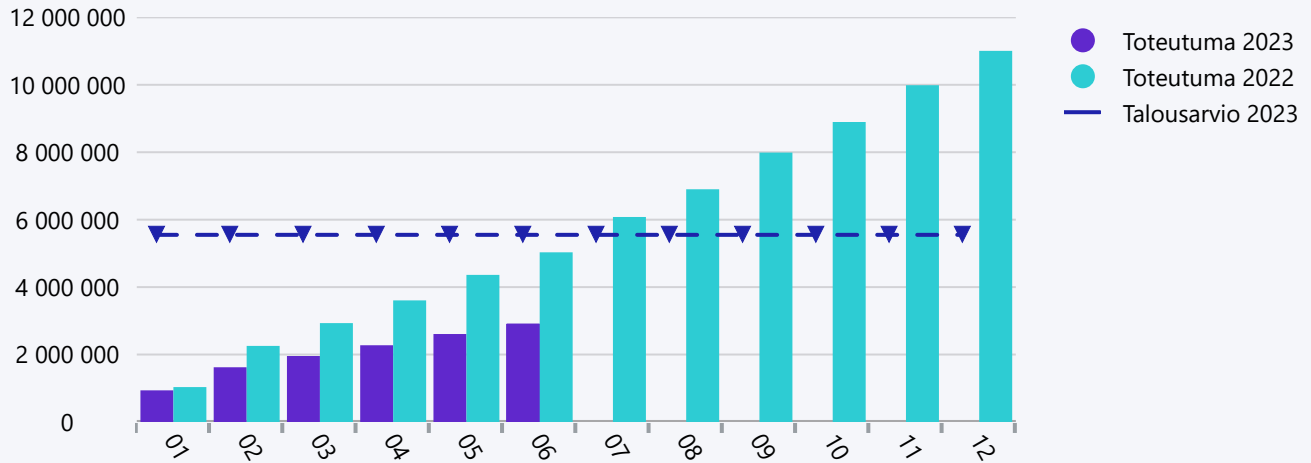
Toimintakate (neg. arvo) RUOKAHUOLTO JA PUHTAANAPITOPALVELUT



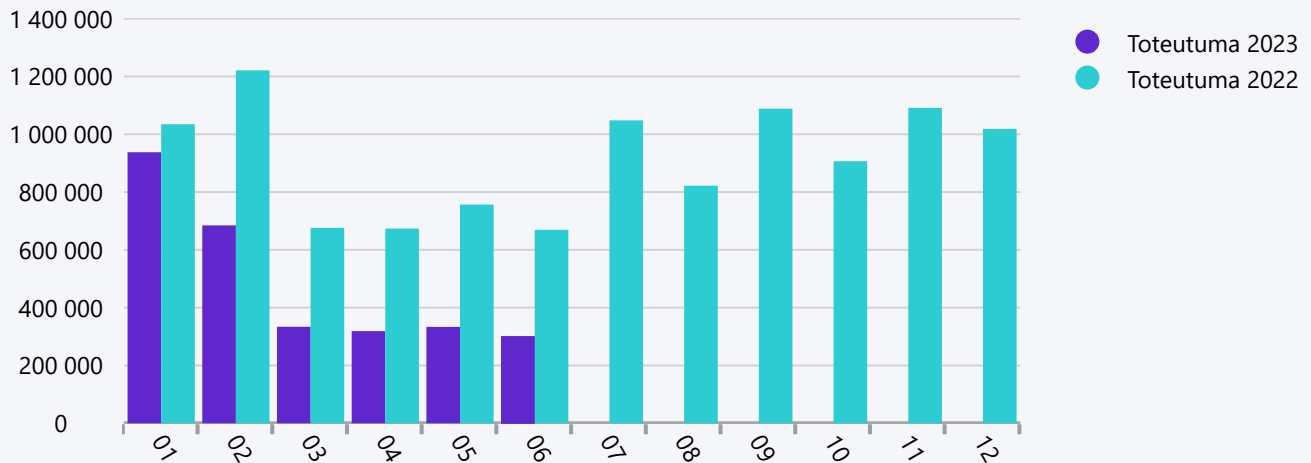
Kesäkuu 2023 RUOKAHUOLTO JA PUHTAANAPITOPALVELUT

| | Toteuma 06-2023 | Toteuma 06-2022 | Muutos, euroa | Talousarvio 2023 | Toteuma-% | Tilinpäätös 2022 | Tilikauden ennuste (Tasainen vauhti) |
|-------------------------------|--------------------|--------------------|------------------|---------------------|---------------|---------------------|---|
| Myyntituotot | 10 148 | 389 955 | -379 807 | 0 | 0,0 % | 737 916 | 20 295 |
| Tuet ja avustukset | 0 | 0 | 0 | 0 | 0,0 % | 309 | 0 |
| Muut toimintatuotot | 5 600 | 0 | 5 600 | 30 000 | 18,7 % | 9 160 | 11 200 |
| TOIMINTATUOTOT | 15 748 | 389 955 | -374 207 | 30 000 | 52,5 % | 747 386 | 31 495 |
| Henkilöstökulut | -7 686 | -326 202 | 318 516 | -9 370 | 82,0 % | -640 954 | -15 373 |
| Palvelujen ostot | -234 439 | -18 381 | -216 059 | -470 000 | 49,9 % | -49 939 | -468 879 |
| Aineet, tarvikkeet ja tavarat | 12 737 | -136 272 | 149 008 | 0 | 0,0 % | -276 396 | 25 473 |
| Muut toimintakulut | 0 | 0 | 0 | 0 | 0,0 % | -2 489 | 0 |
| TOIMINTAKULUT | -229 389 | -480 855 | 251 466 | -479 370 | 47,9 % | -969 778 | -458 778 |
| TOIMINTAKATE YHTEENSÄ | -213 642 | -90 900 | -122 742 | -449 370 | 47,5 % | -222 393 | -427 283 |

VEROTULOT KUMULATIIVINEN 06-2023



VEROTULOT KUUKAUSI 06-2023



Verotulokertymä

| Kumulatiivinen | 06/23 | 06/22 |
|-----------------|------------------|------------------|
| Kunnallisvero | 1 987 426 | 3 485 139 |
| Yhteisövero | 783 673 | 1 353 642 |
| Kiinteistövero | 136 945 | 192 770 |
| YHTEENSÄ | 2 908 044 | 5 031 551 |